

NFe de remessas

- [NFe de remessa/consignação](#)
- [NFe de retorno de remessa](#)
- [Consultar notas](#)
- [Cancelamento](#)
- [Carta de correção](#)
- [Relatórios](#)

NFe de remessa/consignação

Nesta aba é possível verificar quais as cirurgias com remessa/consignação que não tiveram NFe emitidas. Para isto basta:

1. Siga o menu Cirurgias > NFe de remessas > NFe de remessa/consignação. Ao abrir a tela abaixo apresentada, preencha os campos para busca de resultados mais específica e rápida.

Pesquisar cirurgias

Cliente

Hospital

Convênio

Código

Consignação permanente

Não

Número do pedido

Origem do pedido

Palavra chave

Nº Empenho

Data inicial

31/12/2023

Data final

07/01/2024

Palavra chave

Nº Empenho

Data de cadastro inicial

Data de cadastro final

Convênio

Convênio

Vendedor

Escolha...

Vendedores adicionais

Instrumentador

Instrumentador

Médico

Procedimento cirúrgico

Escolha...

Data inicial de emissão da NF

Data final de emissão da NF

Finalizada desde

Finalizada até

Etiquetas

Código legado

Código legado

Exibir colunas

Cliente

Responsável

Paciente

Cirurgia

Instrumentadores

Data/Hora da cirurgia

Médico

Hospital

Convênio

Observação

Status/Cotação

Etiquetas

Pesquisar

Limpar filtro

2. Ao localizar a cirurgia de interesse você poderá editar os detalhes da mesma ou emitir a nota fiscal.

Editar

Emitir nota fiscal


2.1. Clicando em Editar abrirá uma tela com as informações da cirurgia, de forma que você poderá alterar. Não esqueça que é necessário salvar as alterações

Salvar

Limpar

Cancelar cirurgia

3. Ao clicar em Emitir nota fiscal uma tela com os produtos deverá abrir, e nela você deverá selecionar os que constarão em nota e clicar em Emitir nota fiscal

 Emitir notas fiscais

Materiais de consumo

<input checked="" type="checkbox"/>	Ref.	
<input checked="" type="checkbox"/>		H
<input checked="" type="checkbox"/>		O
<input checked="" type="checkbox"/>		P
<input checked="" type="checkbox"/>		P
<input checked="" type="checkbox"/>		P

4. Preencha as informações de tributação corretamente, transmita a nota e aguarde a autorização.

NFe de retorno de remessa

Consultar notas

Nesta aba é possível consultar as notas fiscais e suas autorizações, a partir de filtros para melhores resultados.

Pesquisar notas

Ciente/Transportadora

Digite para pesquisar...

Hospital

Digite para pesquisar...

Estado

Estado

Vendedor

Vendedores adicionais

Cancelada?

Data inicial

Data final

Status

Cirurgia

Escolha...

Todas as notas

02/01/2024

02/01/2024

Escolha...

Cirurgia

Palavra chave

Número

Cirurgias desde

Cirurgias até

Procedimento cirúrgico

Finalidade

Cadastrado por

Palavra chave

Número

Escolha...

Escolha...

Escolha...

Médico

Convênio

Valor desde

Valor até

Escolha...

Convênio

Valor desde

Valor até

Pedido de venda

Apenas notas de venda?

Notas com devolução?

Nota avulsa?

Número da nota de entrada

Carta de correção?

Nota de cirurgia?

Pedido de venda

Não

Todas as notas

Todas as notas

Número da nota de entrada

Todas as notas

Todas as notas

CFOP

Tipo

Série da nota

Escolha...

Série da nota

Exibir colunas

Ciente

Vendedor

Data de emissão

Status

Finalidade

Natureza da operação

Cirurgia

Pedido de venda

Paciente

Médico

IPi

Valor

ICMS

CFOP

Pesquisar

Limpar filtro

Exportar

Consultar autorizações

(1 of 1)

<<

<

1

>

>>

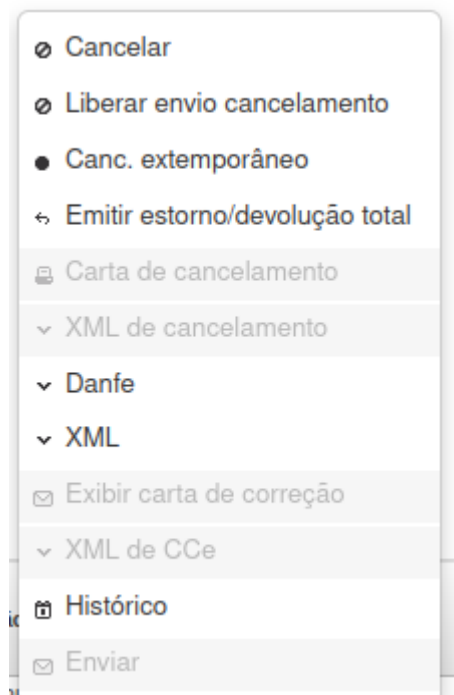
30

Referencia	Número	Finalidade	Ciente	Cirurgia	Pedido de venda	Paciente	Vendedor	Médico	Data de emissão	IPi	Valor	ICMS	CFOP	Natureza da operação	Status
------------	--------	------------	--------	----------	-----------------	----------	----------	--------	-----------------	-----	-------	------	------	----------------------	--------

Cancelamento

Nesta aba é possível realizar o cancelamento de notas fiscais.

Para isso, é necessário, de antemão, conversar com sua contabilidade. Então, basta localizar a nota de interesse nesse menu, a partir dos filtros disponibilizados, e então clicar em Opções. Deverá abrir um menu como o abaixo, verifique qual opção melhor se encaixa.

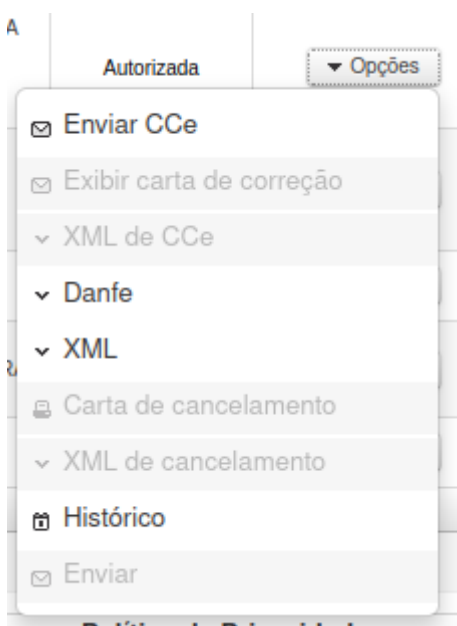


Carta de correção

A carta de correção é uma alteração enviada á SEFAZ para realizar mudanças na NFe mesmo após autorização. Lembrando que esse tipo de procedimento deve ser verificado com sua contabilidade.

Após a concessão da Autorização de Uso da NFe, o emitente poderá sanar erros em campos específicos da NFe, por meio de Carta de Correção Eletrônica - CC-e transmitida à Secretaria da Fazenda.

Para realizar o envio de CCe basta localizar a NFe, com ajuda dos filtros, e então clicar em opções. Uma tela como esta deve aparecer, selecione Enviar CCe.



Então, preencha as informações de acordo com o necessário e envie.

Enviar CCe



Cliente

Paciente

Número Data de emissão Valor
02/01/2024 R\$ 0,00

Carta de correção

1000 caracteres restantes.

 [Saiba quando uma carta de correção pode ser emitida](#)

 Enviar CCe

Relatórios

Nesta aba podemos verificar relatórios de Cirurgias c/ remessa pendente, Itens c/ remessa pendente, Cirurgias c/ retorno pendente e Itens c/ retorno pendente. Para isto, basta:

1. Localizar a opção que melhor se encaixa em sua necessidade;
2. Utilizar os filtros para melhor procura dos resultados;
3. Escolher qual(is) o(s) item(ns) e cirurgia(s) de interesse;
4. Emita a nota ou descarte pendência (Cirurgias c/ remessa pendente), itens pendentes de remessa e quais as informações da cirurgia (Itens c/ remessa pendente), editar, descartar retorno físico/simbólico ou emitir retorno para cirurgias com retorno pendente ou verificar quais os itens pendentes de retorno físico/simbólico com informações dos produtos e cirurgias.
5. Se for necessário pode-se gerar arquivo Excel ou PDF para as cirurgias com remessa/retorno pendentes.