

Cadastro e pesquisa

Cadastro

Para cadastrar uma consignação permanente, basta clicar em “Nova consignação permanente”.
Abrirá um modal para preencher:

- Cliente;
- Hospital;
- Responsável;
- Numero do empenho;
- Data da consignação;
- Observação da consignação.

Cadastrar consignação permanente ✕

Cliente

Escolha...



 Cadastrar cliente

Hospital

Hospital

Responsável

Responsável

Empenho Nº

Empenho Nº

Data

01/06/2022

Observações

 Salvar

 Limpar

Após preencher e confirmar todos os dados, se atente aos campos com asterisco (*), pois são de preenchimento obrigatório. Para salvar, clique no botão “Salvar”.

Para limpar os dados preenchidos, basta clicar no botão de “Limpar”.

Relatório de itens em consignação

Neste botão, abrirá um modal para poder filtrar as cirurgias desejadas e imprimir em PDF ou em Excel:

Relatório de itens em consignação ✕

Pesquisar cirurgias

Cliente

Código

Código

Autorizada?

Todos

Consignação permanente

Sim

Cancelada?

Não

Palavra chave

Palavra chave

Convênio

Convênio

Data inicial

Data final

Produto

Produto

Fabricante

Escolha...

☐ Com valores?

☐ Com saldo?

Imprimir


Exportar para excel


Limpar filtro

Também é possível limpar os filtros no botão de “Limpar filtro”.

Pesquisa

Utilizando dos filtros, é possível realizar a pesquisa das consignações permanentes:

 Nova consignação permanente

 Relatório de itens em consignação

Pesquisar consignações permanentes

Cliente

Escolha...

▼

Código

Código

Encerrada

Não

▼

Responsável


Palavra chave


Empenho N°

Empenho N°









Data inicial

Data final

 Pesquisar

 Limpar filtro

Elas ficarão listadas para poder emitir as notas fiscais e verificar as opções:

(1 of 1) 1 10									
Cód. 	Data 	Cliente 	Hospital 	Responsável	Cadastrado por 	Nº Empenho 	Observações	Encerrada	
52141	28/05/2021	CLIENTE X LTDA - 10.742.411/0001-06			SUPORTE V2			Não	<div> Emitir nota fiscal</div> <div> Opções</div>
(1 of 1) 1 10									

No rodapé da página, pode-se exportar as colunas para Excel e PDF.

Revision #2

Created 1 June 2022 18:04:39

Updated 2 June 2022 16:53:41