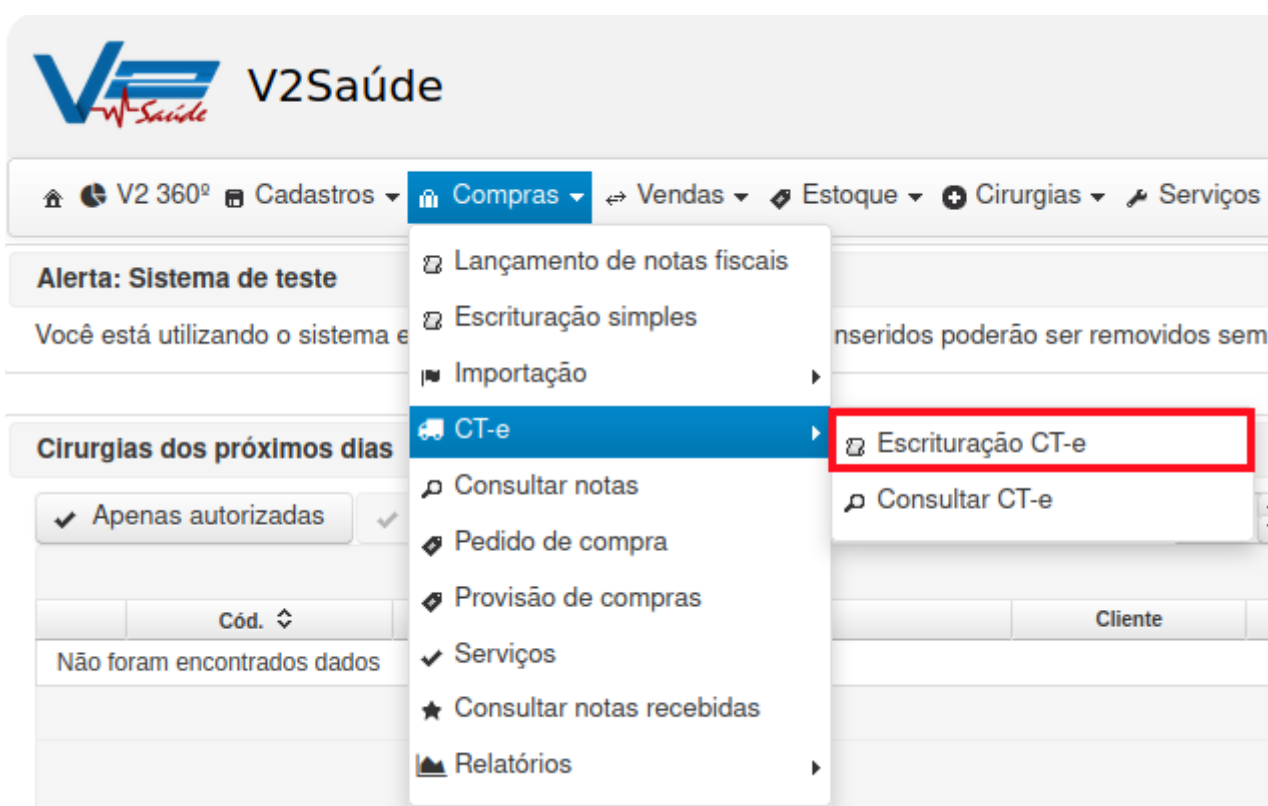


Escrituração CT-e

A CTe (Conhecimento de Transporte eletrônico) é obrigatória sempre que acontecer uma prestação de serviço de transporte de cargas realizada entre municípios ou entre estados da federação.

Para escriturar basta:

1. Localizar o menu Compras
2. Selecionar CT-e



3. Em Lançamento de CT-e adicione o arquivo XML e preencha as informações (se necessário)



Lançamento de CT-e

V2 360º Cadastros ▾ Compras ▾ Vendas ▾ Estoque ▾ Cirurgias ▾ Serviços

Alerta: Sistema de teste

Você está utilizando o sistema em um ambiente de teste. Os dados inseridos poderão ser removidos sem

Novo CT-e

Lançamento de CT-e

Arquivo XML


Adicionar

4. Verifique as informações e, então, clique em Salvar

Cidade

Salvar

5. Anexe DACTE

 Cliente/Fornecedor cadastrado com sucesso!

 Voltar  Novo CT-e

Dados do CT-e

Número Chave de acesso

Natureza da operação

Fornecedor

Data de emissão Data E/S

WEBDANFE

Valor ICMS

Informações adicionais

Duplicatas

Num.

Vencimento


Não foram encontrados dados

Anexar DACTE


Procurar...

Nenhum arquivo selecionado.

 Carregar

 Finalizar importação da nota e salvar


6. Pronto!

 CT-e lançada com sucesso.

 Novo CT-e

Lançamento de CT-e

Arquivo XML

 Adicionar

Revision #4

Created 28 December 2023 18:27:57 by Suporte

Updated 29 December 2023 14:35:31 by Suporte