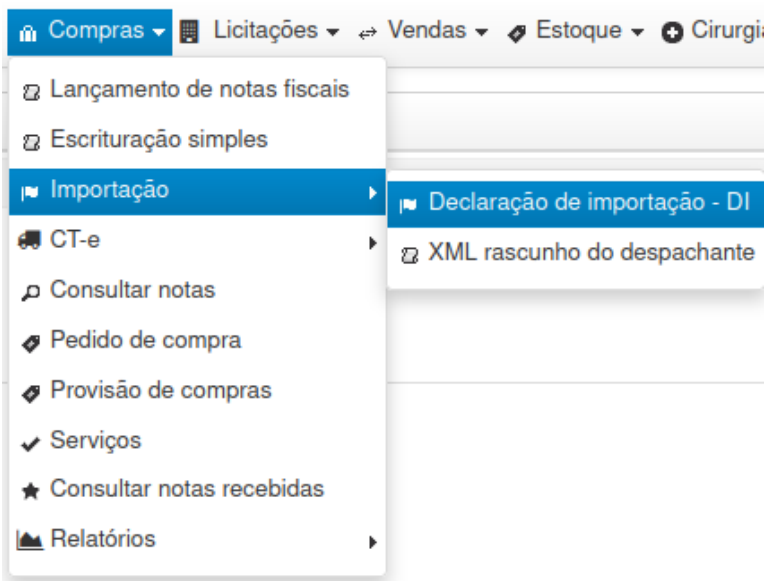


Nota de nacionalização

Esse documento **apresenta os dados relativos à nacionalização da mercadoria, como incidência de impostos, informações do importador, do exportador, do fabricante e especificações dos produtos.**

Para dar entrada em uma nota de nacionalização/importação devemos:

1. Menu Compras > Importação > Declaração de DI



2. Localize o arquivo XML da nota em questão clicando em **Adicionar**.

Declaração de importação - DI

Arquivo XML

3. Ao adicionar o arquivo, as informações da nota ficarão visíveis na tela que abrirá. Tenha atenção nos dados apresentados para que a entrada da nota seja feita corretamente. Após a verificação, clique em Salvar no final da tela.

Dados da nota fiscal	
Número	Chave de acesso Natureza da operação
Fornecedor	Data de emissão 30/08/2023 Data E/S 16/01/2024

Valores da nota fiscal	
Produtos	Frete Seguro Desconto R\$ 0,00 Outras despesas R\$ 0,00 Valor

Impostos	
Base ICMS	ICMS R\$ 0,00 ICMS Deson. R\$ 0,00 Base Subst. Tribut. R\$ 0,00 Subst. Tribut. R\$ 0,00 IPI R\$ 0,00 PIS R\$ 0,00 Cofins R\$ 0,00

Informações adicionais	
------------------------	--

54654646546

CEP

CEP

Logradouro Endereço Número Complemento

Rua Complemento

Bairro

Cidade

Estado

País

Observação e forma de pagamento

Observações internas

Vendedor

Escolha...

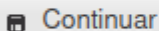
Salvar

4. Ao salvar você verá uma tela com a que está abaixo, com informações dos itens da nota. É importante ter atenção nessa etapa para prosseguirmos, então adicione o lote e cadastre o produto conforme necessidade, e se houver itens em inventário não será possível lançar a nota.

Para cada item, informe o lote e o produto correspondente para poder prosseguir. Caso houver itens em inventário, não será possível dar continuidade no lançamento da nota

Descrição	Qtd	Qtz. pendente / escolha de lote	Valor unit.	Total	Lote	Produto
RS 376,69 71,26 EUROCOOL EUROFOXA Câmbio: R\$ 5,2361	7	0	RS 376,69	RS 2.636,83	Definir lote	Cadastrar produto Editar produto Opções
RS 251,09 47,5 EUROCOOL EUROFOXA Câmbio: R\$ 5,2361	46	46	RS 251,09	RS 11.550,14	Definir lote	Cadastrar produto Editar produto Opções
RS 584,69 112,5 EUROCOOL EUROFOXA Câmbio: R\$ 5,2361	7	0	RS 584,69	RS 4.162,83	Definir lote	Cadastrar produto Editar produto Opções
RS 740,05 140 EUROCOOL EUROFOXA Câmbio: R\$ 5,2361	21	21	RS 740,05	RS 15.541,05	Definir lote	Cadastrar produto Editar produto Opções
RS 539,63 106,08 EUROCOOL EUROFOXA Câmbio: R\$ 5,2361	4	0	RS 539,63	RS 2.116,12	Definir lote	Cadastrar produto Editar produto Opções
RS 502,18 95 EUROCOOL EUROFOXA Câmbio: R\$ 5,2361	265	0	RS 502,18	RS 133.077,70	Definir lote	Cadastrar produto Editar produto Opções

Após, clique em **continuar** no inferior da página.

 Continuar

5. Preencha as informações conforme necessário, tais como taxa de sicomex e documentos da importação, sempre salvando no final da página.

6. Faça um último check up das informações, podendo alterar o CFOP e verificar as duplicatas da nota, então finalize o processo no inferior da página conforme sinalizado. Não se esqueça da DANFE, caso houver.

Duplicatas

Num.	Vencimento	Valor
1	30/09/2023	
2	30/09/2023	

Itens da nota fiscal

Alterar CFOP de entrada dos itens

Num.	Referência do fabricante	Descrição	Descrição do produto na nota	NCM	CFOP	Informações adicionais	Qtde	Frete	Valor	Valor total

Anexar Danfe
Nenhum arquivo selecionado

7. Confirme e na próxima página finalize o lançamento conforme os campos necessários.

Cliente

Vendedor

Informações adicionais

Tipo Natureza da operação Outra Usar CFOP como natureza da operacao

Emissão com data retroativa? Sim Não
Data de emissão Data de entrada/valida Finalidade Tipo de operação

Informações adicionais

Informações adicionais de interesse do fisco

Frete

Transportadora Placa do veículo Código ANTT UF do veículo

Valor Modalidade de frete Num. de volumes Embalagem Peso bruto Peso líquido



Observação e forma de pagamento

Itens da nota fiscal

Ref.	Produto	NCM	CFOP	Qtde	Valor unit.	Desconto	% desconto	Outras despesas	IPI	Total	ICMS	Valor II

8. Após preencher as informações, você poderá transmitir a nota ou seguir o caminho de acordo com sua necessidade.

9. Ao transmitir a nota você poderá verificar a autorização na página seguinte.

ção	Status 	
	Autorizada	 Opções

Caso ocorra a interrupção do lançamento da nota não será possível prosseguir com o mesmo XML, então siga o passo a passo do menu Faturamento > NFe > [Entrada por importação](#) . Nesse menu pesquise, utilizando os filtros disponíveis, a data de emissão e/ou entrada.

Pesquisar notas fiscais

Fornecedor

Número Data de emissão desde Data de emissão até

Data de entrada/saída desde Data de entrada/saída até

Valor desde Valor até CFOP

Cirurgia vinculada NFe vinculada Pedido de compra vinculado
 Código  Código 

 Pesquisar  Limpar filtro  Exportar

Revision #4

Created 5 January 2024 19:42:24 by Suporte

Updated 16 January 2024 16:17:45 by Suporte