




Arquivo SPED

Definir código de arrecadação do ICMS

É possível definir o cód. de arrecadação do ICMS utilizado no arquivo SPED em Cadastros > Empresa e preferências, na aba Impostos conforme abaixo:

 **Dados da empresa**

  V2 360[®]  Cadastros ▾  Compras ▾  Vendas ▾  Estoque ▾  Cirurgias ▾  Serviços ▾  Faturamento ▾  Financeiro ▾  Qualidade ▾  Ajuda ▾  Sair

Alerta: Sistema de teste
Você está utilizando o sistema em um ambiente de teste. Os dados inseridos poderão ser removidos sem aviso prévio em cada atualização da base de dados. Por questões de segurança, nunca cor

Dados da empresa

E-Mail

NFe

Impostos

Clientes e Fornecedores

Compras

Cirurgias

Orçamentos

Pedidos de venda

Pedidos de serviço

Configuração

Notificações

Comissões

ICMS
Cod. de arrecadação
XXX

Alíquotas padrões e Impostos
Valor padrão de alíquota PIS
0,65
Valor padrão de alíquota COFINS
3
Alíquota de ISS
0
Alíquota de CSLL
0
Alíquota de IRRF
0

Definir perfil de enquadramento

Em Financeiro → Arquivos SPED, você pode definir um perfil de enquadramento para que o sistema gere automaticamente o arquivo a cada mês, basta escolher entre a categoria A, B ou C e então salvar.

Download

O sistema gerará automaticamente no início do mês o arquivo, ficará disponível na mesma tela e será possível baixá-lo, basta clicar no botão 'Download' na coluna.

Perfil de enquadramento do SPED B - Registros de forma sintética Alterar

Tipo ▾	Perfil do arquivo ▾	Mês corrente do arquivo ▾	Ano corrente do arquivo ▾	
SPED Fiscal	PERFIL B	Fevereiro	2022	Download
SPED Fiscal	PERFIL B	Janeiro	2022	Download

Geração

O arquivo SPED é gerado automaticamente pelo sistema no primeiro dia do mês, com base nos movimentos do mês anterior.

Entretanto, o usuário poderá solicitar a geração de um novo arquivo de acordo com o período desejado utilizando o seguinte passo a passo:

No menu **Financeiro > Arquivos Sped**:

The screenshot shows the V2Saúde system interface. The top navigation bar includes 'V2 360°', 'Cadastros', 'Compras', 'Vendas', 'Estoque', 'Cirurgias', 'Serviços', 'Faturamento', 'Financeiro', 'Qualidade', 'Ajuda', and system icons. The 'Financeiro' menu is open, displaying options: 'Centro de custo', 'Contas a receber', 'Contas a pagar', 'Fluxo de caixa', 'Conciliação bancária', 'Provisão', 'Arquivos Sped' (highlighted), 'Arquivos Sintegra', 'Comissões', 'Limites de crédito', and 'Relatórios'. Below the menu, there are two sections: 'Cirurgias dos próximos dias' and 'Cirurgias pendentes de agendamento'. Both sections have filters for 'Apenas autorizadas' and 'Todas as cirurgias', and a table with columns for 'Cód.', 'Data/Hora da cirurgia', 'Cliente', and 'Paciente'. The tables are currently empty, showing 'Não foram encontrados dados'. At the bottom right, it says 'Resultados da pesquisa: 0' with a download icon.

Clique no botão **Solicitar arquivo SPED**

The screenshot shows the 'Solicitar arquivo SPED' form. The top bar includes 'V2Saúde Sped Fiscal', 'SUPORTE ORTOPUS', and a 'Mais acessadas' link. The navigation bar is the same as the previous screenshot. The form has a 'Solicitar arquivo SPED' button and a 'Perfil de enquadramento do SPED' dropdown set to 'Escolha...'. Below this is a table with columns: 'Tipo', 'Perfil do arquivo', 'Mês corrente do arquivo', 'Ano corrente do arquivo', and 'Data'. The table contains one row: 'SPED Fiscal', 'PERFIL C', 'Janeiro', '2023', and '10/02/2023 19:04'. A 'Download' button is at the bottom right of the table. At the very bottom, there is a footer with 'Versão 16.20.17 (2023 / master)' and 'Política de Privacidade'.

Informe o Perfil SPED e o período desejado do arquivo e clique em **Solicitar Arquivo**.

Solicitar arquivo SPED

Solicitação enviada, aguarde a geração do arquivo.

Solicite a geração de um novo arquivo SPED, você será notificado assim que o arquivo estiver disponível para download.

Perfil de enquadramento do SPED *

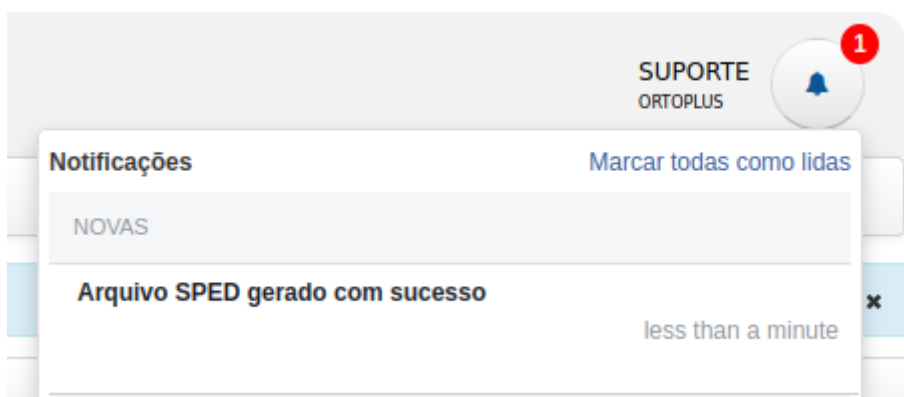
C - Escrituração simplificada

Período

01/01/2023

Solicitar arquivo

A solicitação de arquivo será enviada, em até 15 minutos o sistema irá gerar o arquivo SPED automaticamente e enviar uma notificação quando o arquivo estiver disponível:



Importante: Só é aceita uma solicitação de arquivo SPED por vez, é preciso aguardar a geração de um arquivo para a solicitação de um próximo.

Revision #4

Created 16 March 2022 20:49:54

Updated 8 March 2023 14:22:00 by Suporte