


# Categorias

Este menu tem como função a categorização das cobranças e faturas em sistema.

Para isso você deve:

1. Menu **Financeiro > categorias**



2. Nessa tela você pode **Cadastrar** uma categoria nova, ou até mesmo pesquisar uma já cadastrada, além de editar ou excluir;





Image not found or type unknown



3. Feito o cadastro, para vincular a cobrança/fatura, basta ir em *Editar* e selecionar esta *Categoria* no filtro.

Image not found or type unknown





Image not found or type unknown



4. Além disso, na tela de *Pesquisa cobrança / Pesquisar fatura*, é possível filtrar apenas por uma categoria, ou listar as que possuem ou não a categoria vinculada:

Image not found or type unknown



---

Revision #1

Created 19 January 2024 20:38:21 by Suporte

Updated 19 January 2024 20:44:35 by Suporte