

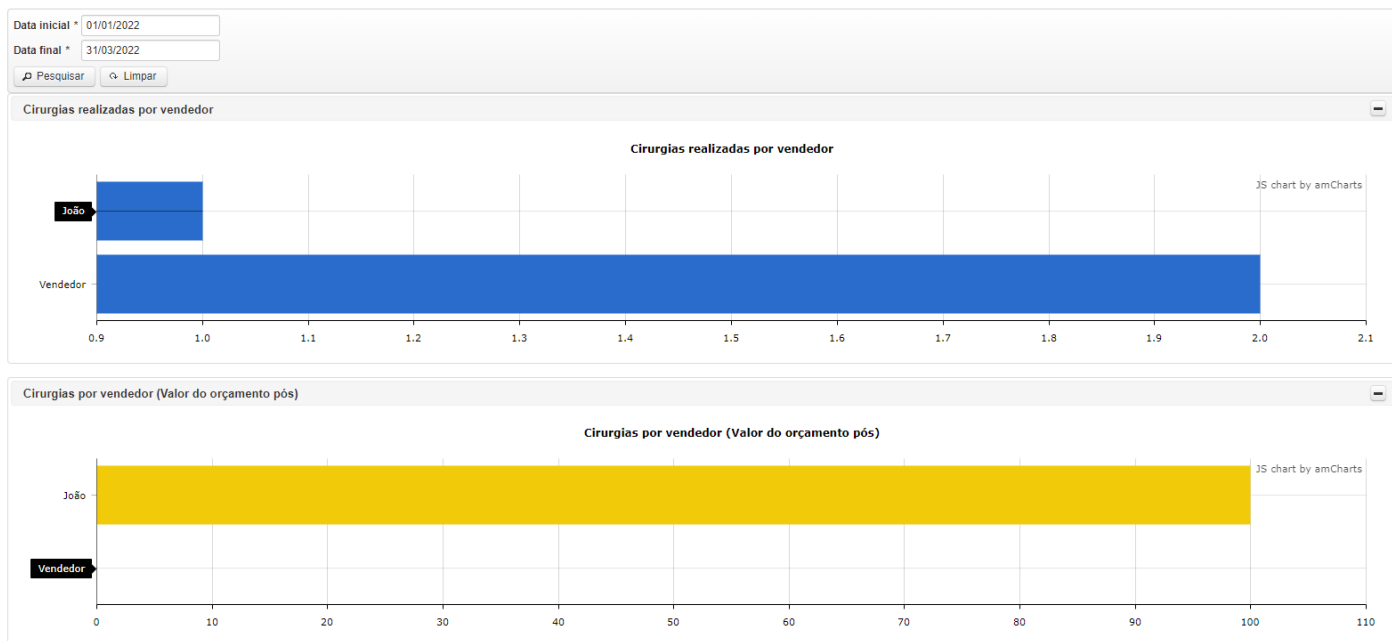
Cirurgias por vendedor

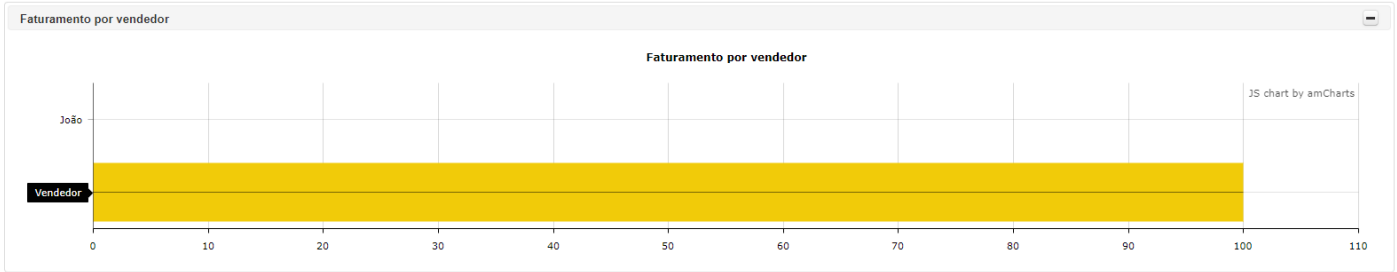
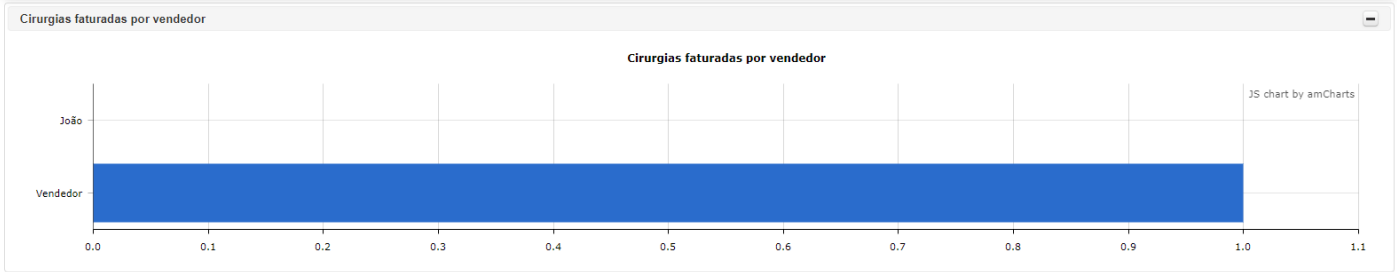
Neste relatório, é possível verificar em formato de gráficos as cirurgias realizadas por vendedor, cirurgias com valor do orçamento pós, cirurgias faturadas por vendedor, faturamento por vendedor.

Pode filtrar por:

- Data inicial e final.

Após preencher os filtros, basta clicar em 'Pesquisar'. Também é possível limpar os filtros no botão de 'Limpar'.





Na aba de 'relatório de vendas por vendedor' pode-se verificar o detalhe:

Relatório de vendas por vendedor						
Vendedor	Cirurgias realizadas ↕	Total - Orçamento pré ↕	Total - Orçamento pós ↕	Cirurgias faturadas ↕	Total - NF ↕	
JOÃO	1	R\$ 1.000,00	R\$ 100,00	0		Detalhe
VENDEDOR X	2			1	R\$ 100,00	Detalhe

	3	R\$ 1.000,00	R\$ 100,00	1	R\$ 100,00	
--	---	--------------	------------	---	------------	--

Detalhe das cirurgias

Imprimir

Vendedor: VENDEDOR X
Cirurgias realizadas: 2 **Cirurgias faturadas:** 1
Total - Orçamento pré: R\$ 0,00 **Total - Orçamento pós:** R\$ 0,00 **Total - NF:** R\$ 100,00

Orçamento Pré											
Código	Data do orçamento ↕	Data/Hora da cirurgia ↕	Cliente	Núm. de matrícula de paciente ↕	Paciente ↕	Hospital	Convênio	Cirurgia	Médico	Responsável	Total
Não foram encontrados dados											
											Total:
											R\$ 0,00

Orçamento Pós											
Código	Data do orçamento ↕	Data/Hora da cirurgia ↕	Cliente	Núm. de matrícula de paciente ↕	Paciente ↕	Hospital	Convênio	Cirurgia	Médico	Responsável	Total
Não foram encontrados dados											
											Total:
											R\$ 0,00

Cirurgias faturadas											
Código	Data do orçamento ↕	Data/Hora da cirurgia ↕	Cliente	Núm. de matrícula de paciente ↕	Paciente ↕	Hospital	Convênio	Cirurgia	Médico	Responsável	Total

No rodapé da página, pode-se exportar as colunas para Excel e PDF.

