

# Grupo de contas

Aqui é possível cadastrar grupos de contas.

## Cadastro de grupo contas

Para cadastrar, basta clicar em “Cadastrar grupo de contas”. Abrirá um modal para preencher:

- **Número:** Deve-se preencher o número identificador para este grupo de conta. Como exemplo, 1 - Despesa;
- **Descrição:** Preencha qual será a descrição deste grupo de conta;
- **Natureza:** Escolha o tipo de movimentação, entrada, saída ou indefinido.

### Cadastrar grupo de contas

✕

Número do grupo \*

Descrição \*

Natureza da conta \*

Escolha... ▼

Escolha...

Débito

Crédito

Indefinido

Após preencher, basta clicar em “Salvar”.

## Pesquisar grupo de contas

Pode-se utilizar dos filtros para buscar os grupos de contas cadastradas:

- Número do grupo;
- Palavra-chave.

Pesquisar grupo de contas

Número do grupo

Palavra chave





 Pesquisar

Após preencher os filtros, basta clicar em “Pesquisar”. Caso nenhum filtro seja preenchido, será retornado todas as contas.

# Grupo de contas cadastrados

Após pesquisar, será listado as contas cadastradas, sendo possível:

- Editar o grupo de contas;
- Excluir.

Grupos de contas cadastrados				
Número do grupo	Descrição	Natureza da conta		
1	DESPESAS	Débito	 Editar	 Excluir
2	RECEITAS	Crédito	 Editar	 Excluir

No rodapé da página, pode-se exportar as colunas para Excel e PDF.

Revision #2

Created 15 March 2022 12:43:29

Updated 22 June 2022 14:44:44