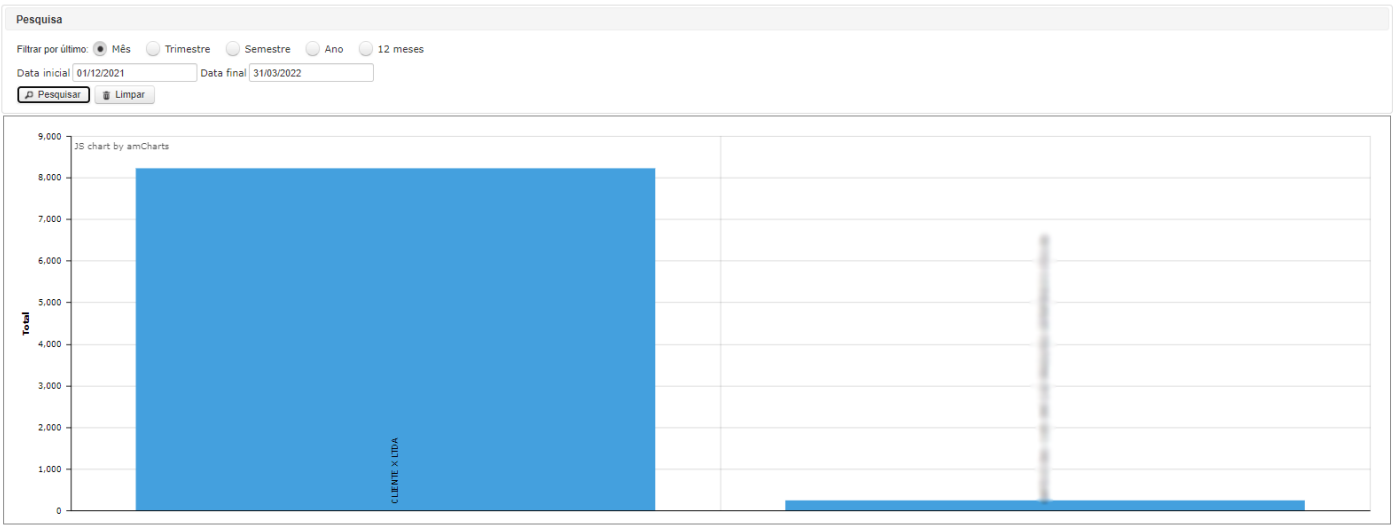


Notas de venda por cliente

Neste relatório, é possível verificar em gráficos e relatórios as notas de venda por cliente.

Pode filtrar por:

- Mês, trimestre, semestre, ano e 12 meses;
- Data inicial e final.



Relatório de notas por cliente

Neste relatório pode-se verificar a quantidade de notas por cliente.

Pesquisar cirurgias

Cliente:

Hospital:

Convênio:

Código: Cancelada?: Apenas cirurgias com NF? Número do pedido: Origem do pedido:

Palavra chave: Número da nota: Nº Empenho: Data inicial: Data final:

Palavra chave: Número da nota: Nº Empenho: Data inicial: Data final:

Data de cadastro inicial: Data de cadastro final: Vendedor: Instrumentador:

Procedimento cirúrgico:

Data inicial de emissão da NF: Data final de emissão da NF: Etiquetas:

Código legado:

Código legado:

Exibir colunas: ☐ Cliente ☐ Responsável ☐ Paciente ☐ Cirurgia ☐ Instrumentadores ☐ Data/Hora da cirurgia ☐ Médico ☐ Hospital ☐ Convênio ☐ Observação ☐

Cód. C	NF C	Data da cirurgia C	Hora da cirurgia	Cliente C	Paciente C	Médico C	Vendedor	Procedimento cirúrgico	Custo dos materiais	Total Despesas	Total Pré	Total Pós	Fat. locação	Total Nfe	Total Impostos	Total Comissão	Resultado	
199173		22/03/2022							R\$ 0,00	R\$ 0,00	R\$ 0,00	R\$ 0,00	R\$ 0,00	R\$ 0,00	R\$ 0,00	R\$ 0,00	R\$ 0,00	<input type="button" value="Detalhe"/>

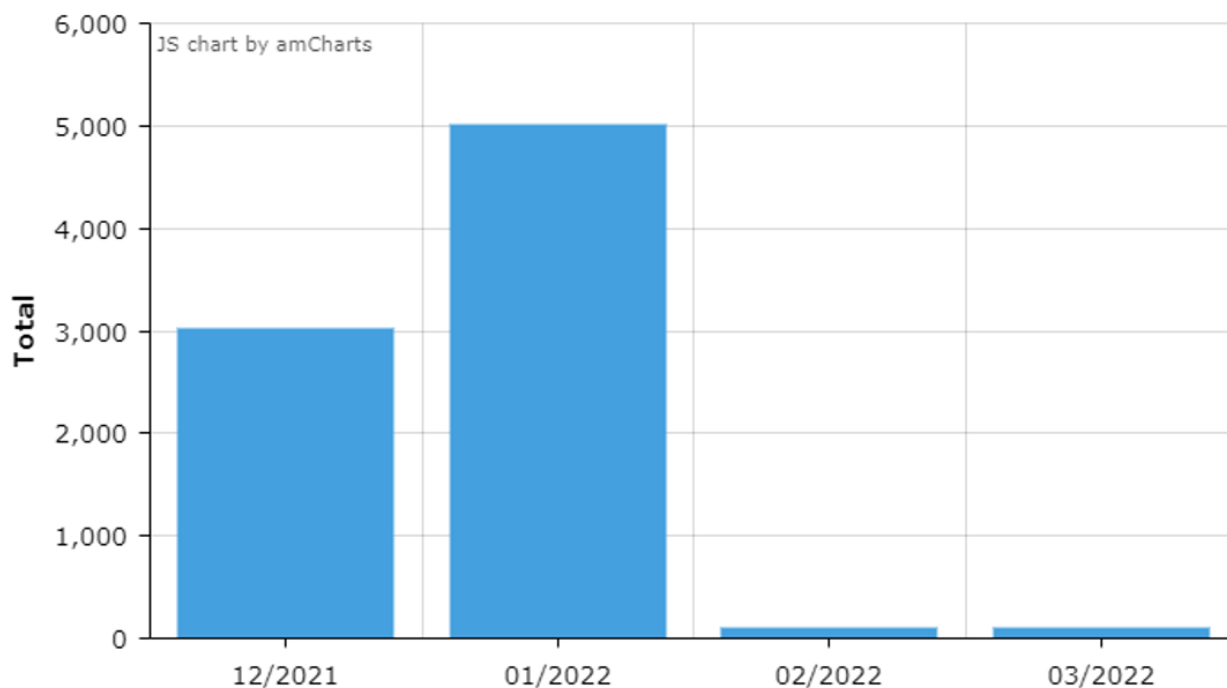
(1 of 1) 1 10

No detalhe, pode-se verificar detalhadamente as quantidades de notas por período:

Relatório de evolução do faturamento



CLIENTE X LTDA



Faturamento no período

Mês	Quantidade de notas	Total
12/2021	5	R\$ 3.027,00
01/2022	4	R\$ 5.013,47
02/2022	2	R\$ 101,00
03/2022	1	R\$ 100,00
	12	R\$ 8.241,47



Filtrar por último: ☐ Mês ☐ Trimestre ☒ Semestre ☐ Ano ☐ 12 meses

Faturamento nos últimos meses

Mês	Quantidade de notas	Total
10/2021	5	R\$ 26.105,00
11/2021	14	R\$ 3.152,26
12/2021	5	R\$ 3.027,00
01/2022	4	R\$ 5.013,47
02/2022	2	R\$ 101,00
03/2022	1	R\$ 100,00
	31	R\$ 37.498,73





No final do relatório, pode-se exportar as colunas para Excel e PDF.

Relatório de evolução do faturamento nos últimos meses

Filtrar por último: ☐ Mês ☐ Trimestre ☒ Semestre ☐ Ano ☐ 12 meses

Relatório de evolução do faturamento nos últimos meses		
Mês	Quantidade de notas	Total
10/2021	5	R\$ 26.105,00
11/2021	15	R\$ 3.152,26
12/2021	6	R\$ 3.177,00
01/2022	4	R\$ 5.013,47
02/2022	2	R\$ 101,00
03/2022	2	R\$ 200,00
	34	R\$ 37.748,73



No final do relatório, pode-se exportar as colunas para Excel e PDF.

Revision #2

Created 15 March 2022 13:52:55

Updated 23 March 2022 13:16:26