

Localização das Tarefas

Tem o intuito de consultar ou cadastrar localizações para as tarefas do usuário.

Cabeçalho

VOLTAR

NOVA LOCALIZAÇÃO

Na parte superior da página temos duas opções:


- **Voltar:** Ao clicar nesse botão, o usuário volta para página anterior de [Gerenciar Tarefas do Usuário](#)
- **Nova localização:** Tem o intuito de cadastrar uma localização


Cadastro

Ao pressionar o botão de "**Nova localização**" um modal irá aparecer...

Aba Geral

Vincular localização de uma tarefa do usuário...

Cliente 

Médico 

Descrição do Local *

SALVAR


LIMPAR


• **Vincular localização de uma tarefa do usuário...**

- Ela permite o vínculo de uma localização já cadastrada anteriormente e é feita a partir da seleção de um usuário, ela não é obrigatória.

• **Cliente:**

- Vincula um cliente para a localização, além disso, é possível usar o endereço desse cliente no cadastro do endereço da localização no botão "**Vincular endereço do cliente**", exemplo:

Cliente 

Médico 

Vincular endereço do cliente

- Se houver um endereço do cliente, ele será vinculado à aba de endereço ao pressionar o botão.

00000-000 

Endereço *
ENDEREÇO TESTE

Número * 0 Bairro *
TESTE

Complemento
COMPLEMENTO TESTE

Estado
ACRE

Cidade
FEIJO

SALVAR **LIMPAR**

- Se o endereço de um médico foi vinculado primeiramente, ele será substituído pelo endereço do cliente.

- **Médico:**

- Vincula um médico para a localização, além disso, é possível usar o endereço desse médico no cadastro do endereço da localização no botão "**Vincular endereço do médico**", exemplo:

Médico
BRUNO CHAVES CRUZ E CANTO 

Vincular endereço do médico

- Se houver um endereço do médico, ele será vinculado à aba de endereço ao pressionar o botão.

00000-000 

Endereço *
ENDEREÇO TESTE

Número * 0 Bairro *
TESTE

Complemento
COMPLEMENTO TESTE

Estado
ACRE

Cidade
FEIJO

SALVAR **LIMPAR**

- Se o endereço de um cliente foi vinculado primeiramente, ele será substituído pelo endereço do médico.

- **Descrição do Local**

- É o nome que será atribuído ao local;

Aba Endereço

 GERAL

 ENDEREÇO



CEP



Endereço *

Número *

Bairro *

Complemento

Estado

Cidade

SALVAR

LIMPAR

Temos informações como:

- Cep;
- Endereço;
- Número;
- Bairro;
- Complemento;
- Estado;
- Cidade.

Após preencher e confirmar todos os dados, se atente aos campos com asterisco (*), pois são de preenchimento obrigatório. Para salvar, clique no botão 'Salvar'. Para limpar os dados em tela, basta clicar no botão 'Limpar'.

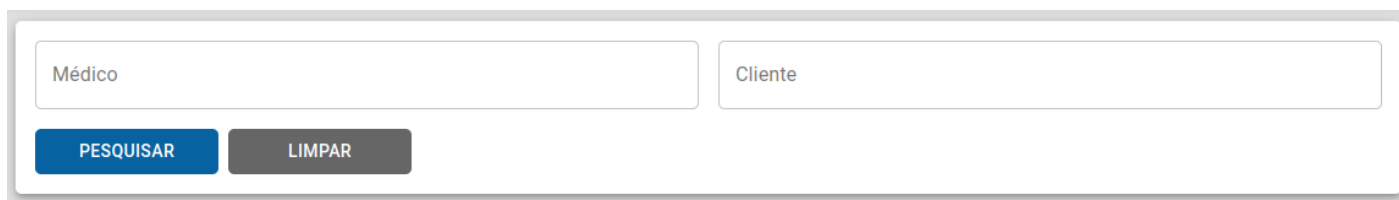
Filtros

É possível filtrar por:

- Cliente;
- Médico;

Após preencher os filtros, basta clicar em 'Pesquisar'. Caso pesquise sem preencher nenhum dos filtros, o sistema listará todas as localizações.

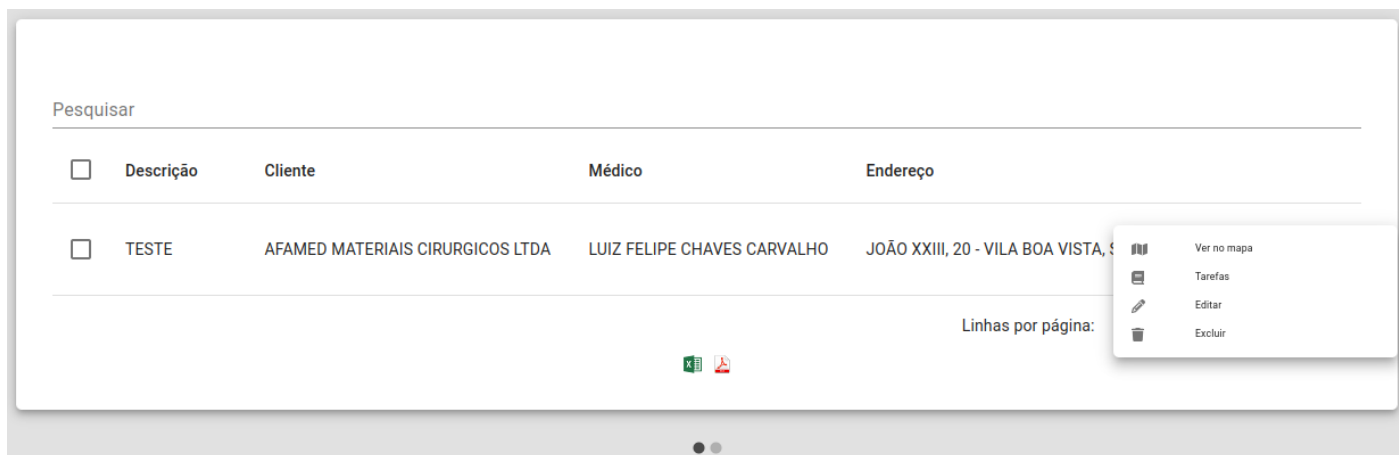
Também é possível limpar os filtros clicando em 'Limpar filtro'.



Form de filtros com dois campos de entrada: 'Médico' e 'Cliente'. Abaixo dos campos, há dois botões: 'PESQUISAR' (em azul) e 'LIMPAR' (em cinza).

Tabela

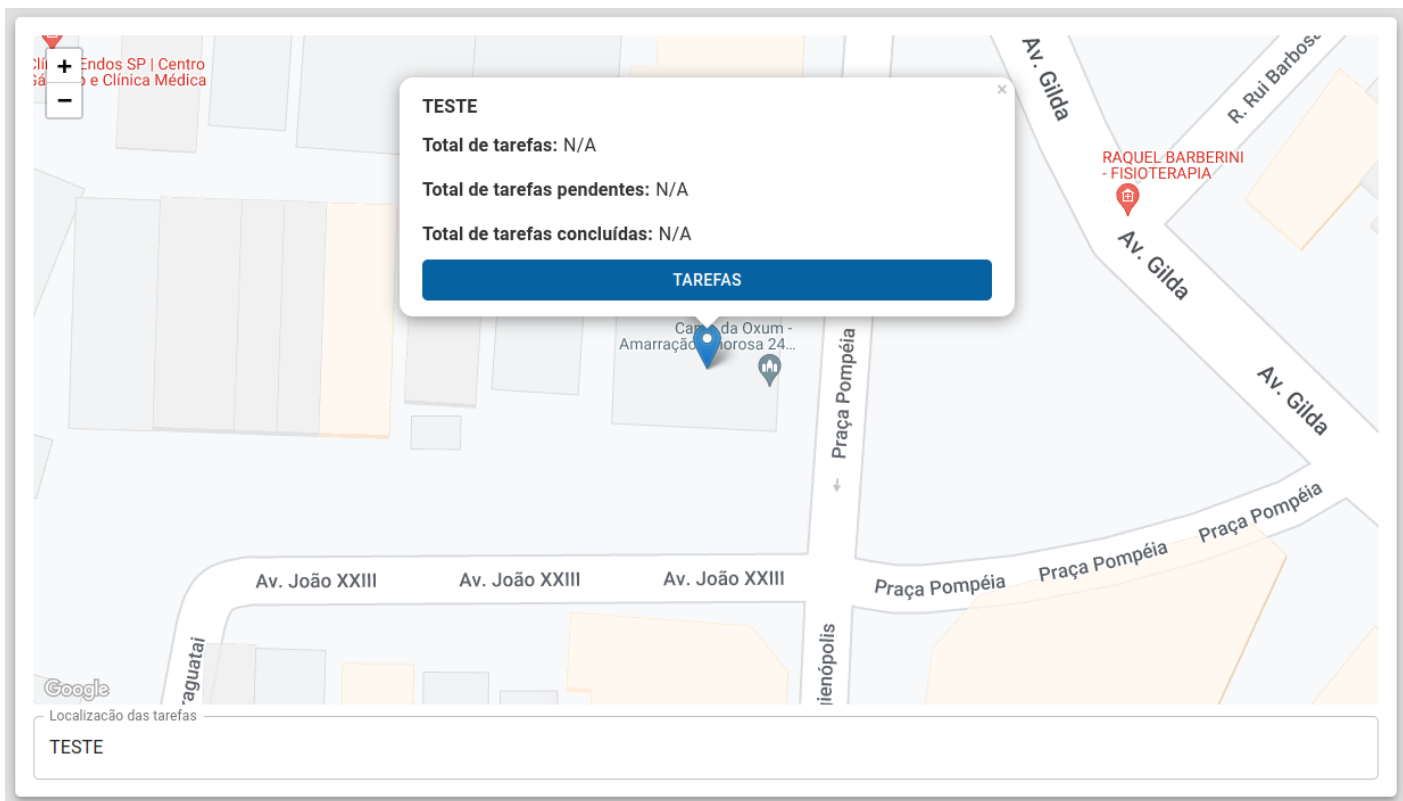
Na tabela dos usuários temos opções para cada usuário de:



Captura de tela de uma interface de usuário. No topo, há uma barra de pesquisa com o texto 'Pesquisar'. Abaixo, uma tabela com as seguintes colunas: 'Descrição', 'Cliente', 'Médico' e 'Endereço'. A primeira linha de dados contém: 'TESTE', 'AFAMED MATERIAIS CIRURGICOS LTDA', 'LUIZ FELIPE CHAVES CARVALHO' e 'JOÃO XXIII, 20 - VILA BOA VISTA, S'. Abaixo da tabela, há uma barra de ferramentas com ícones para exportar em Excel e PDF. À direita, há um menu de ações com as opções: 'Ver no mapa', 'Tarefas', 'Editar' e 'Excluir'. Na parte inferior da interface, há uma barra de status com o texto 'Linhas por página:' e dois pontos de seleção.

- **Ver no mapa:**

- Tem o intuito de visualizar essa localização no mapa
- O mapa irá centralizar na posição atual da localização se ela for selecionada.



- **Tarefas:**
 - Redireciona para a página de tarefas;
- **Editar:**
 - Possibilita a edição das informações da localização;
- **Excluir:**
 - Exclui a localização selecionada caso ela não tenha tarefas vinculadas;

Mapa

Para ter acesso ao mapa, apenas passe com o mouse no lado direito ou esquerdo da tela e pressione a seta;

VOLTAR NOVA LOCALIZAÇÃO

Médico

Cliente

PESQUISAR

LIMPAR

Pesquisar

<input type="checkbox"/>	Descrição	Cliente	Médico	Endereço	
<input type="checkbox"/>	TESTE	AFAMED MATERIAIS CIRURGICOS LTDA	LUIZ FELIPE CHAVES CARVALHO	JOÃO XXIII, 20 - VILA BOA VISTA, SANTO ANDRE - SP	⋮

Linhas por página: 10 1-1 of 1

O mapa será carregado e nele será possível consultar as localizações que foram cadastradas:

VOLTAR NOVA LOCALIZAÇÃO

Localização das tarefas

Para voltar para a tabela, apenas passe com o mouse no lado direito ou esquerdo da tela e pressione a seta.

Revision #7

Created 10 May 2023 16:21:14 by Eduardo

Updated 10 May 2023 17:37:56 by Eduardo