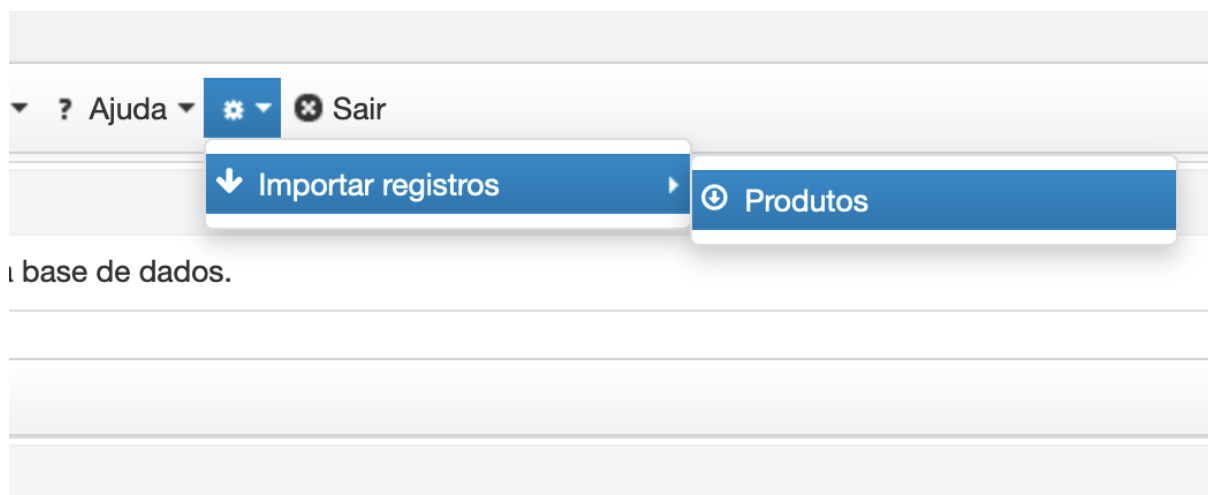


Importando produtos e lotes para o sistema


Restrições: Apenas usuários com permissão de Administrador.


O sistema permite que dados gravados em planilhas do Excel sejam transportados para o sistema de forma rápida e fácil.

Para importar os produtos, clique no menu **Engrenagem** e em seguida em **Importar registros > Produtos**:




Faça o download da planilha de exemplo:

 Download de planilha modelo

 Nova planilha

Envio da planilha
Arquivo .xls

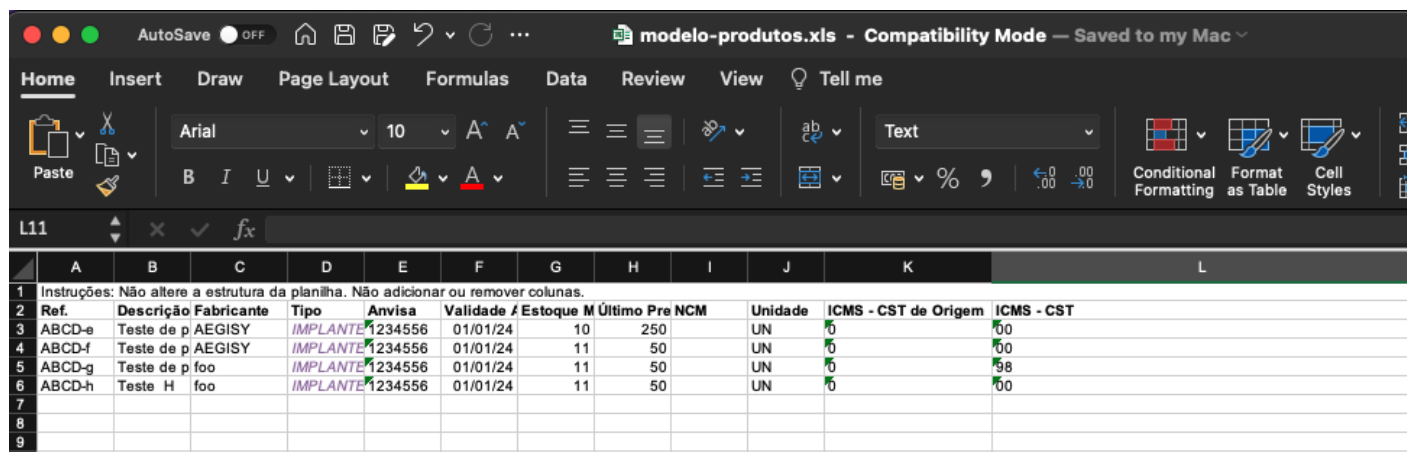
 Adicionar

Salve a planilha de exemplo em seu computador.

Antes de começar a alterar a planilha é importante considerar o seguinte:

- Nunca modifique a posição ou o número de colunas
- A linha 3 contém algumas instruções de preenchimento, apague esta linha antes de começar a editar o arquivo

Edite o arquivo com as informações desejadas, por exemplo:



Ref.	Descrição	Fabricante	Tipo	Anvisa	Validade	Estoque	M	Último	Pre	NCM	Unidade	ICMS - CST de Origem	ICMS - CST
ABCD-e	Teste de p	AEGISY	IMPLANTE	1234556	01/01/24	10		250			UN	0	00
ABCD-f	Teste de p	AEGISY	IMPLANTE	1234556	01/01/24	11		50			UN	0	00
ABCD-g	Teste de p	foo	IMPLANTE	1234556	01/01/24	11		50			UN	0	98
ABCD-h	Teste H	foo	IMPLANTE	1234556	01/01/24	11		50			UN	0	00

Após alterar o arquivo, acesse novamente o sistema no menu **Engrenagem** e em seguida em **Importar registros > Produtos**. Clique em **Adicionar** e procure o arquivo em seu computador:

Download de planilha modelo

Nova planilha

Envio da planilha

Arquivo .xls

+ Adicionar

Ao enviar o arquivo, o sistema irá realizar a leitura dos registros. Caso sejam encontrados erros, a seguinte tela será exibida:

Os seguintes erros de processamento foram encontrados

Os seguintes itens possuem erros e não serão importados.

Referência do fabricante	Produto	Erros
ABCD-G	TESTE DE PRODUTO 2	CST de ICMS desconhecida Lote: AAAAAAAAAAAAAAAAAA. Número do lote não pode exceder 20 caracteres

Nos casos de erros, o usuário tem a opção de editar a planilha e reenviar ou clicar em **Continuar mesmo assim**. Neste caso, as linhas com erro não serão processadas.

No exemplo acima o produto ABCD-G possui dois erros. O CST de ICMS é inválido e o número do lote é maior que o tamanho permitido. Ao clicar em **Continuar mesmo assim** o sistema irá ignorar a linha e exibir apenas os itens que serão processados:

Os seguintes itens foram identificados. Itens com erros não serão importados.

Referência do fabricante	Produto	Fabricante	Lotes	Alertas	Erros
ABCD-E	TESTE DE PRODUTO	AEGISY		Produto já cadastrado. As informações serão atualizadas.	
ABCD-F	TESTE DE PRODUTO 2	AEGISY	AAA (1.0)	Produto já cadastrado. As informações serão atualizadas.	
ABCD-H	TESTE H	FOO	ZZZZ (1.0)		

No exemplo acima, os dois primeiros produtos **já existem** no sistema. Neste caso, **produtos que já existem terão seus dados atualizados**.

O terceiro item não existe e será criado. Ao clicar em **Continuar** o sistema irá realizar as seguintes operações:

- Cadastrar o produto ou atualizar caso já exista
- Dar entrada nos lotes informados para o produto
- Cadastrar o Fabricante informado caso não exista

Dica: Ao utilizar a planilha apenas para atualizar o cadastro do produto o ideal é que todas as colunas sejam preenchidas, pois caso não seja, o sistema irá deixar em branco a informação.

Após finalizar esse processo de importação da planilha seu estoque será atualizado.

Revision #3

Created 5 April 2022 10:43:39 by Suporte

Updated 10 May 2022 20:26:53 by Suporte