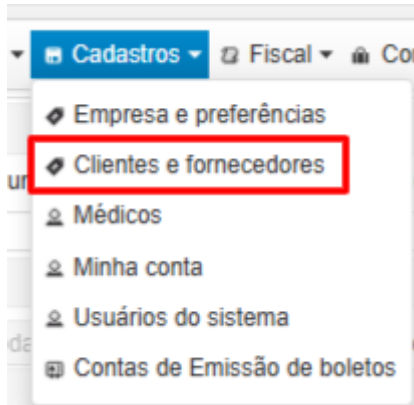


# Cadastro do cliente

Em menu Cadastro > Clientes e Fornecedores



Pesquise o cliente que deseja informar essa opção e clique em editar

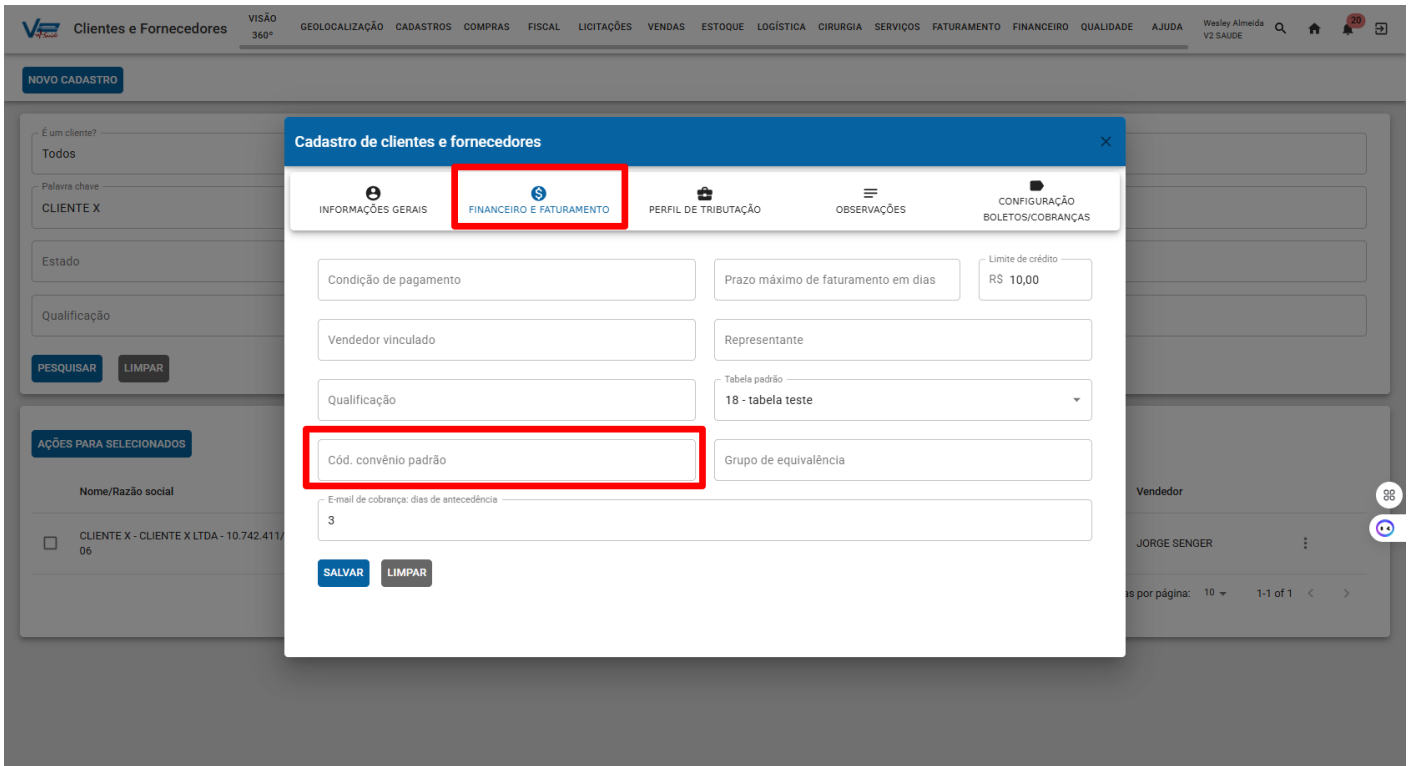
A imagem mostra a interface de usuário para o cadastro de clientes. No topo, há uma barra de navegação com o menu 'Clientes e Fornecedores' selecionado. Abaixo, há uma seção de pesquisa com campos para 'É um cliente?', 'É um fornecedor?', 'É um hospital?' e 'É um convênio?'. A palavra-chave 'CLIENTE X' foi inserida no campo de busca. Abaixo dos campos de busca, há uma tabela com o cabeçalho 'AÇÕES PARA SELECIONADOS' e as seguintes colunas: Nome/Razão social, Cidade, Ativo, Data de cadastro, Qualificação e Vendedor. A tabela contém uma única linha de dados para o cliente 'CLIENTE X - CLIENTE X LTDA - 10.742.411/0001-06'. Um menu de ações para a linha selecionada está aberto, com o botão 'Editar' destacado em um retângulo vermelho.

AÇÕES PARA SELECIONADOS						
	Nome/Razão social	Cidade	Ativo	Data de cadastro	Qualificação	Vendedor
<input type="checkbox"/>	CLIENTE X - CLIENTE X LTDA - 10.742.411/0001-06	MOGI DAS CRUZES - SP	Sim	25/09/2023		JORGE SENGE

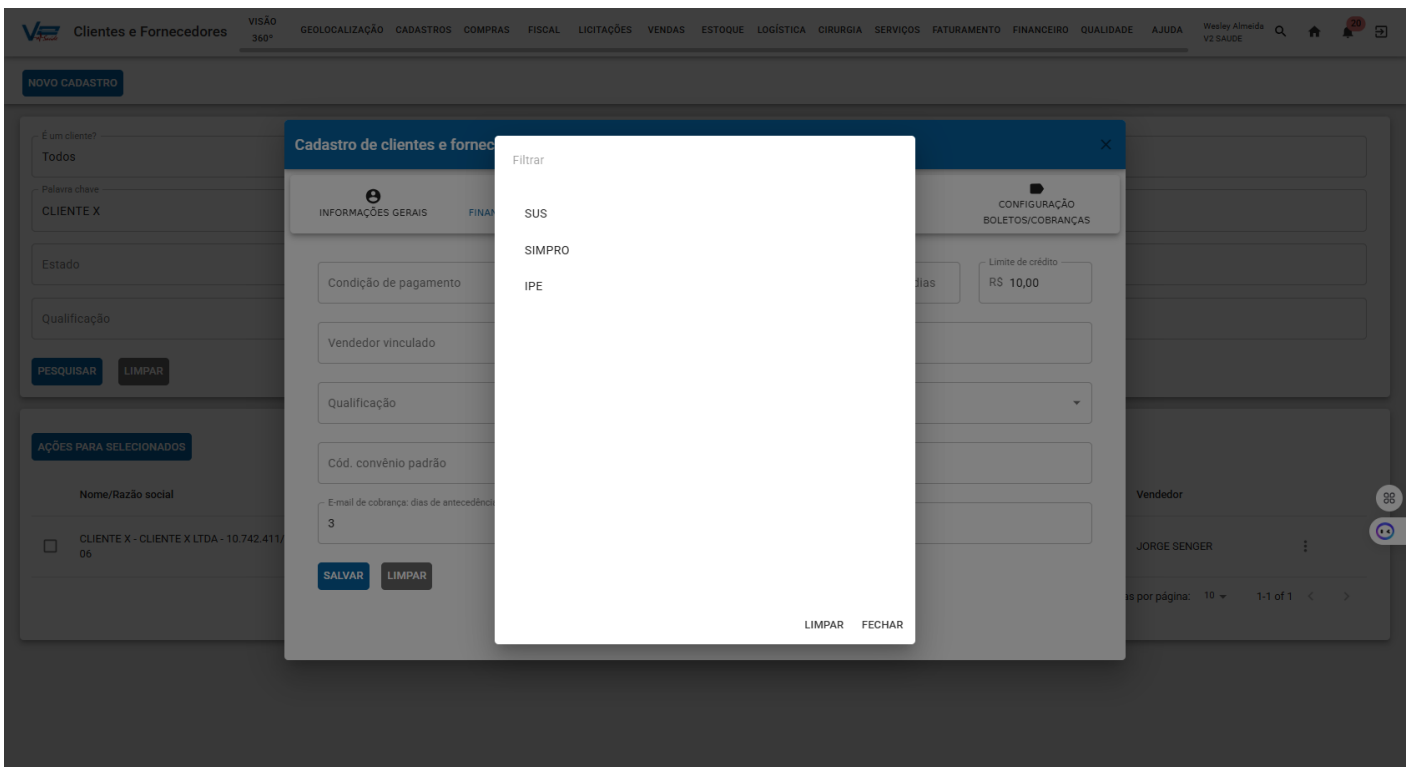
Linhas por página: [configurações]

- Detalhe
- Histórico
- Inativar
- Contatos
- Documentos
- Editar**

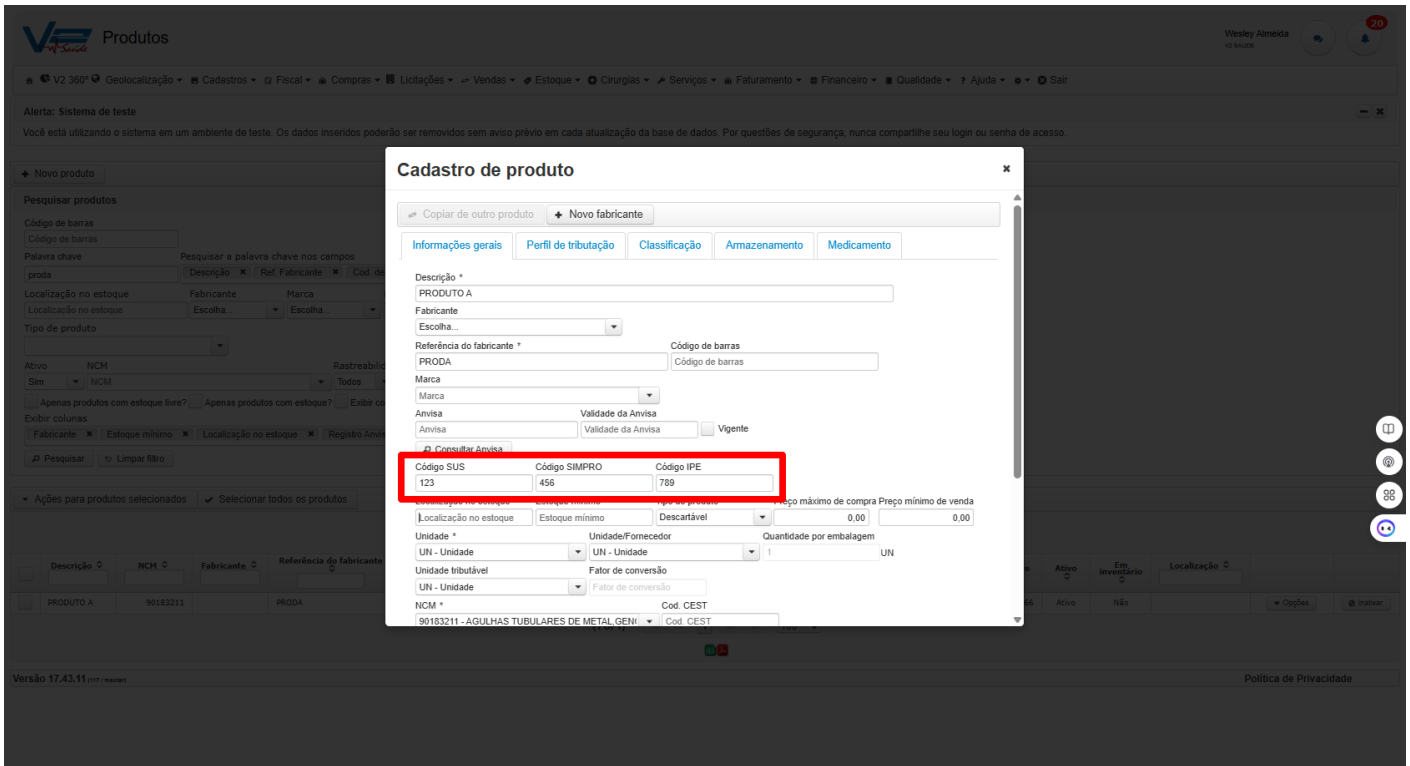
Após isso informe na aba Financeiro e Faturamento > qual o código de convênio padrão para aquele cliente.



Se ele é SUS, SIMPRO ou IPE.



Com isso o sistema irá buscar sempre a informação determinada para esse cliente, que estiver lançada no cadastro do produto.



E sairá na NF-e conforme a determinação do código de convênio padrão da empresa e preferencia.

Cadastro>Empresa e preferencia>NF-e

Informações adicionais presentes em todas as notas de remessa da empresa:

Incluir nas informações adicionais:

- Nº Empenho
- Hora da cirurgia

Incluir nas informações adicionais dos itens os seguintes dados:

- Lote
- Número do pedido
- Validade do lote
- Anvisa
- Validade da Anvisa
- Data fabricação
- Fabricante
- SUS
- Simpro
- IPE

Utilizar código de convênio padrão nas informações adicionais dos itens das notas fiscais?

Motivo Desoneração

- Diferencial ICMS (DIFAL)
- Marca
- CNPJ do fabricante
- Exibir número de série dos lotes?

Incluir nas informações adicionais os seguintes dados:

- Observação e forma de pagamento

Trocar a quebra de linha por traços (-) nas inf. adicionais da NFe?

Sim  Não

Notas de remessa

CFOP p/ remessa dentro do estado

5917

CFOP p/ remessa fora do estado

6917

Emitir notas de remessa separadas para ativo/mobilizado?

CFOP p/ remessa de ativo/imb. dentro do estado

5554

Revision #1

Created 23 April 2025 15:26:20 by Suporte

Updated 23 April 2025 15:38:39 by Suporte