

Inspeção de materiais após entrada de notas fiscais

O sistema V2 suporta o fluxo de inspeção de materiais após o lançamento de notas fiscais de entrada.

Por padrão, os materiais das notas de entrada são automaticamente inseridos no estoque. Para habilitar o fluxo de inspeção, acesse **Cadastros > Empresa e Preferências** e clique na **aba Compras**:

A imagem mostra a interface de usuário do sistema V2. No topo, há o logotipo 'V2' e o título 'Dados da empresa'. À direita, há um ícone de 'SUPPORTE' e um ícone de usuário. Abaixo, há uma barra de navegação com menus para 'V2 360', 'Cadastros', 'Compras', 'Vendas', 'Estoque', 'Cirurgias', 'Faturamento', 'Financeiro', 'Qualidade', 'Ajuda' e 'Sair'. Abaixo disso, há uma barra de alertas com o texto: 'Alerta: Sistema de teste. Você está utilizando o sistema em um ambiente de teste. Os dados inseridos poderão ser removidos sem aviso prévio em cada atualização da base de dados.' Abaixo disso, há uma barra de abas com opções: 'Dados da empresa', 'E-Mail', 'NFe', 'Impostos', 'Clientes e Fornecedores', 'Compras' (destacada com um retângulo azul), 'Cirurgias', 'Orçamentos', 'Pedidos de venda', 'Pedidos de serviço', 'Configuração Boletos/Cobranças', 'Campos obrigatórios', 'Exibição de dados', 'Outras preferências' e 'Preferências (Admin)'. Abaixo disso, há uma seção de 'Notificações' e 'Comissões'. Abaixo disso, há uma seção de 'Tipo de pesquisa de produtos no lançamento de pedidos de compras?' com duas opções: 'Pesquisa ampla, todos produtos.' (selecionada) e 'Pesquisa de acordo com o fornecedor selecionado.'. Abaixo disso, há uma seção de 'Mover itens das notas para a quarentena antes do uso?' com duas opções: 'Sim' (selecionada) e 'Não'.

Marque **Sim** na opção **Mover itens das notas para a quarentena antes do uso?**

Fluxo de inspeção

O fluxo de inspeção é bastante intuitivo e segue os seguintes passos:

1. Nota fiscal é lançada pelo menu **Compras > Lançamento de notas fiscais**
2. Os itens da nota são movidos para a quarentena e podem ser visualizados em **Estoque > Quarentena**
3. O responsável pela inspeção recebe uma notificação por e-mail e pelo sistema, avisando que uma nova nota aguarda a inspeção dos materiais
4. O responsável pela inspeção realiza a inspeção e libera o material para uso

Notificação ao responsável pela qualidade

Quando uma nota fiscal é lançada no sistema e aguarda inspeção, os usuários que tiverem a **Notificação de nota fiscal aguardando inspeção** irão receber uma mensagem conforme modelo abaixo:

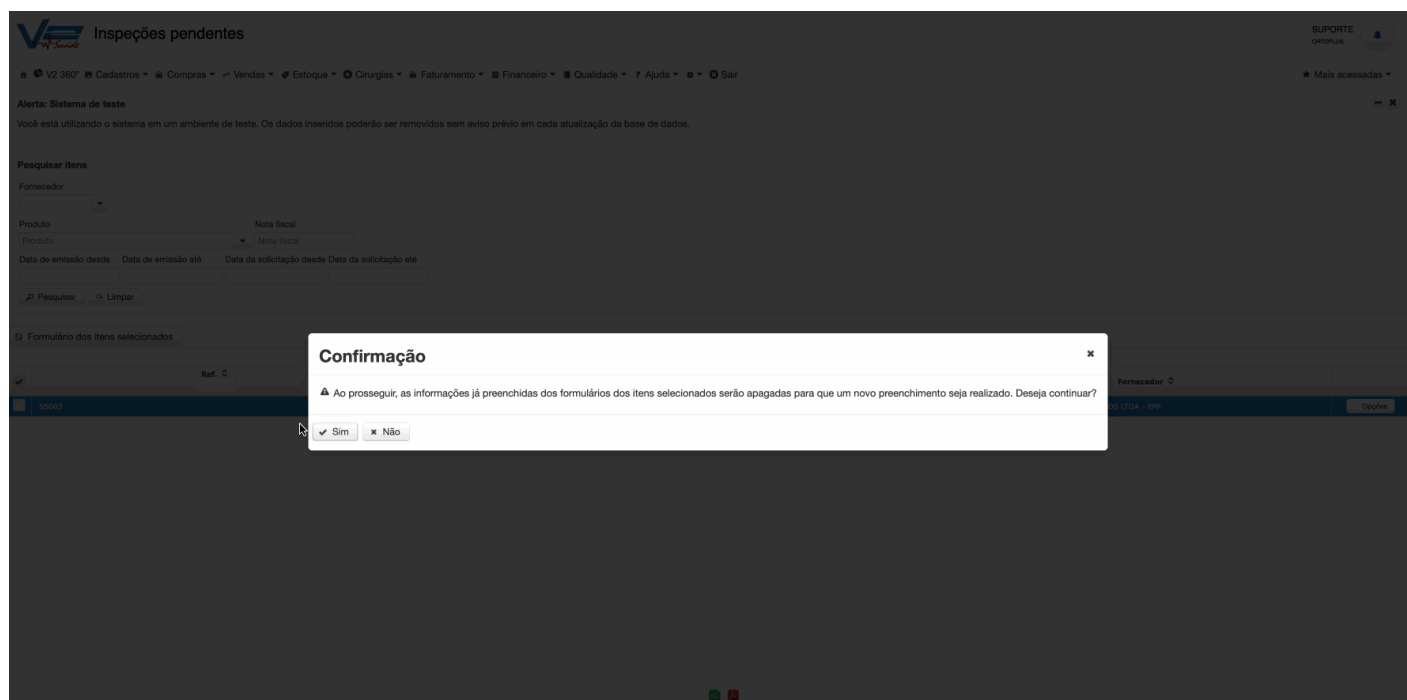


Para habilitar esta notificação em um determinado usuário acesse o menu **Cadastros > Usuários** e clique na aba **Notificações** do usuário, marcando a caixa **Notificação de nota fiscal aguardando inspeção**.

Inspeções pendentes

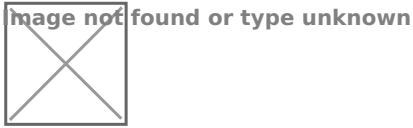
Os materiais que aguardam inspeção serão listados no menu **Qualidade > Inspeção de materiais > Inspeções pendentes**:

A inspeção selecionada poderá ser realizada respondendo às questões de qualificação.

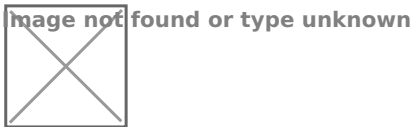


Perguntas da Inspeção

É possível customizar as questões de qualificação. Primeiramente é necessário habilitar essa opção na aba de **Empresas e preferências > Compras**



Após ter sido habilitado, uma nova página poderá ser acessada no menu **Qualidade > Inspeção de Materiais > Perguntas da Inspeção**



Nessa tela é possível cadastrar as questões de qualificação, editar ou excluir uma já existente.

+ Nova pergunta

Itens da inspeção

Descrição

Descrição ↕	
EXISTE ALGUM DANO NAS EMBALAGENS EXTERNAS OU MATERIAL?	<input type="button" value="Opções"/>
O PRODUTO POSSUI N° DE LOTE?	<input type="button" value="Opções"/>
CONSTAA RAZÃO SOCIAL?	<input type="button" value="Opções"/>

Após o cadastro, elas serão exibidas no formulário de inspeção:

Ocorreu alguma divergência durante a inspeção?

Sim Não Não se aplica

Existe algum dano nas embalagens externas ou material?

Sim Não Não se aplica

O produto possui n° de lote?

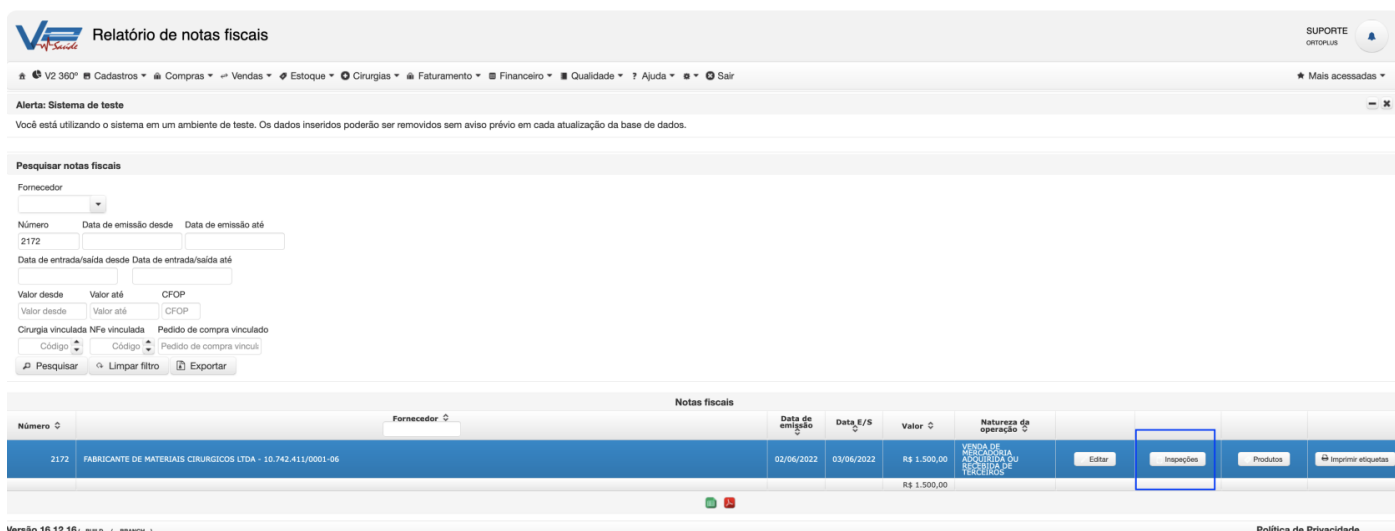
Sim Não Não se aplica

Exclusão de notas fiscais com inspeção pendente

Notas fiscais com inspeção pendente não podem ser excluídas. Antes de excluir a nota, é preciso acessar a tela de quarentena em **Estoque > Quarentena** e devolver todos os itens da nota para o estoque, de forma que exista saldo disponível para exclusão da nota.

Impressão do relatório de inspeção

O relatório de inspeção de cada item da nota fiscal pode ser impresso na tela de **Compras > Consultar notas** conforme abaixo:



The screenshot displays the 'Relatório de notas fiscais' interface. At the top, there is a navigation menu with options like 'V2 360', 'Cadastros', 'Compras', 'Vendas', 'Estoque', 'Cirurgias', 'Faturamento', 'Financeiro', 'Qualidade', 'Ajuda', and 'Sair'. A 'SUPPORTE' button is also visible. Below the navigation, there is an 'Alerta: Sistema de teste' message. The main section is titled 'Pesquisar notas fiscais' and contains several search filters: 'Fornecedor', 'Número' (with value 2172), 'Data de emissão desde' and 'Data de emissão até', 'Data de entrada/saída desde' and 'Data de entrada/saída até', 'Valor desde' and 'Valor até' (with 'CFOP' dropdown), and 'Cirurgia vinculada NFe vinculada' (with 'Pedido de compra vincula' dropdown). There are buttons for 'Pesquisar', 'Limpar filtro', and 'Exportar'. Below the filters is a table of fiscal notes. The table has columns for 'Número', 'Fornecedor', 'Data de emissão', 'Data E/S', 'Valor', and 'Natureza de operação'. A single row is visible with the following data: '2172', 'FABRICANTE DE MATERIAIS CIRURGICOS LTDA - 10.742.411/0001-06', '02/06/2022', '03/06/2022', 'R\$ 1.500,00', and 'VENDA DE PRODUTOS DA RESPONSABILIDADE DO RECEBIDA DE TERCEIROS'. The 'Valor' column shows 'R\$ 1.500,00' below the main value. Action buttons 'Editar', 'Inspeções', 'Produtos', and 'Imprimir etiquetas' are located to the right of the row. The 'Inspeções' button is highlighted with a blue box. At the bottom left, the version 'Versão 16.12.16' is shown, and at the bottom right, there is a 'Política de Privacidade' link.

Número	Fornecedor	Data de emissão	Data E/S	Valor	Natureza de operação			
2172	FABRICANTE DE MATERIAIS CIRURGICOS LTDA - 10.742.411/0001-06	02/06/2022	03/06/2022	R\$ 1.500,00	VENDA DE PRODUTOS DA RESPONSABILIDADE DO RECEBIDA DE TERCEIROS	Editar	Inspeções	Produtos

Em seguida são listadas as inspeções da nota conforme abaixo:

Inspeções da nota



Itens						
Ref.	Descrição	Lote	Quantidade	Fornecedor	Status do recebimento	
SS003	HEMOSTÁTICO 3G (BASE CELULOSE) - STARSIL HEMOSTAT	ABCDE-FG07	0	FABRICANTE DE MATERIAIS CIRURGICOS LTDA	Aprovado	

Ao clicar no ícone de impressão será gerado um relatório conforme modelo abaixo:



Revisão n. 02

RELATÓRIO DE RECEBIMENTO

Anexo 01
POP-AR.02

Página 1 de 1

Data do Recebimento: 03/06/2022 17:10

Fornecedor/Fabricante: FABRICANTE DE MATERIAIS CIRURGICOS LTDA

Nº Nota Fiscal: 2172

Data de emissão da NF: 02/06/2022

Anexo cópia da NF com as seguintes informações de cada item:

- () código
- () descrição
- () lote e/ou número de série
- () validade, quando aplicável
- () quantidade recebida

Check List

Operador Logístico/Transportadora:

Estado do Transporte: (X) Limpo () Sujo () Avariado

Embalagens dos produtos:	Estão Integras? Obs:	(X) SIM	() NÃO	
	Rótulos estão de acordo? Obs:	(X) SIM	() NÃO	
	Instrução de Uso, Laudo ou Manual anexados? Obs:	(X) SIM	() NÃO	() N/A
Material Impresso	Os dados impressos estão corretos? Obs:	(X) SIM	() NÃO	

Observações:

Status Recebimento: Material Aceito (X) Material Rejeitado ()

Recebido por: SUPORTE

Conferido por: SUPORTE

Ocorreu alguma divergência durante a inspeção? (X) SIM () NÃO

Em caso afirmativo, recebimento autorizado por: SUPORTE