

Faturamento

- Faturamento mensal
- Faturamento por cliente
- Faturamento por vendedor
- Faturamento por Representante
- Faturamento por médico
- Faturamento consolidado
- Faturamento serviços

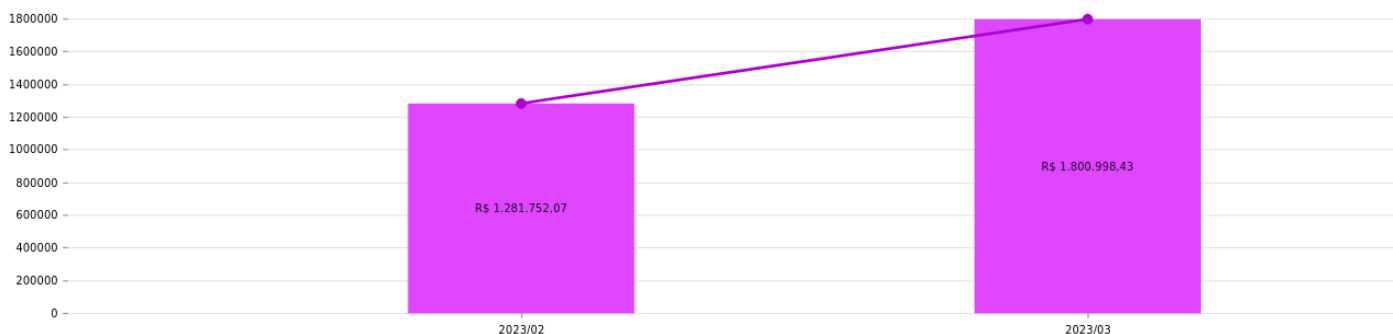
Faturamento mensal

Faturamento mensal

Este gráfico traz o valor total das notas de venda emitidas por mês.

Faturamento mensal

Este gráfico traz o valor total das notas de venda emitidas por mês



Cálculo dos valores do gráfico

Os valores do gráfico são obtidos com base nos valores da Nota Fiscal de Venda que se encontra dentro do Filtro da Data Inicial e Final, cujo a busca é feita pela Data de Emissão da Nota, sendo assim:

Tipo de período	Faturamento
Pela data de emissão das Notas Fiscais de Venda.	Soma do Faturamento é feito através do valor dos Itens da Nota Fiscal, cujo são notas <i>AUTORIZADAS</i> e sem estar <i>CANCELADA</i> que esteja dentro do período (data de emissão).

Faturamento

O retorno do valor do Faturamento é somente aquela que esteja dentro dos seguintes filtros:

- Data inicial / Data Final
- Tipo de Período (Emissão)
- Notas Fiscais de Venda (*AUTORIZADAS*) sem estar (*CANCELADA*).

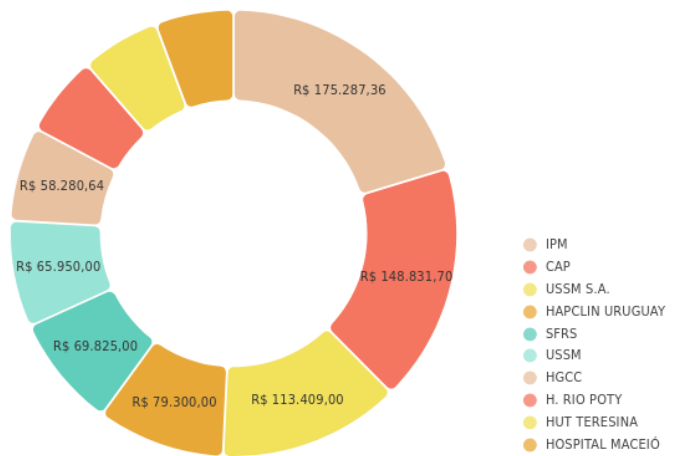
Faturamento por cliente

Faturamento por cliente

Este gráfico mostra os clientes mais representativos em termos de faturamento no período informado.

Faturamento por cliente

Este gráfico mostra os clientes mais representativos em termos de faturamento no período informado



Notas Fiscais por Cliente

Ao Clicar em Cima do Gráfico correspondente ao Cor do Cliente, é aberto um Modal onde nele é exibido as Notas Fiscais daquele Cliente:

NOTAS FISCAIS POR CLIENTE (4)

HOSPITAL MACEIÓ - R\$ 48.150,00

Número	Cliente	Cirurgia	Pedido de Venda	Paciente	Vendedor	Médico	Data de Emissão	IPI	Valor	ICMS	CFOP	Natureza da Operação	Status
20207	HOSPITAL MACEIÓ				ERINALDO LACERDA		15/03/2023	R\$ 0,00	R\$ 20.050,00	R\$ 1.332,00	6102	VENDA	AUTORIZADA
20260	HOSPITAL MACEIÓ				ERINALDO LACERDA		16/03/2023	R\$ 0,00	R\$ 2.600,00	R\$ 264,00	6102	VENDA	AUTORIZADA
20278	HOSPITAL MACEIÓ				ERINALDO LACERDA		17/03/2023	R\$ 0,00	R\$ 12.750,00	R\$ 510,00	6102	VENDA	AUTORIZADA
20489	HOSPITAL MACEIÓ				ERINALDO LACERDA		28/03/2023	R\$ 0,00	R\$ 12.750,00	R\$ 1.530,00	6102	VENDA	AUTORIZADA



Nesta Tela, é Possível Consultar/Filtrar e Gerar Relatório.

Cálculo dos valores do gráfico

Os valores do gráfico são obtidos com base nos valores da Nota Fiscal de Venda que se encontra dentro do Filtro da Data Inicial e Final, cujo a busca é feita pela Data de Emissão da Nota, sendo assim:

Tipo de período	Faturamento por Cliente
Pela data de emissão das Notas Fiscais de Venda.	Soma do Faturamento é feito através do valor dos Itens da Nota Fiscal, cujo são notas <i>AUTORIZADAS</i> e sem estar <i>CANCELADA</i> que esteja dentro do período (data de emissão), Assim é retornado uma lista de no máximo 10 Clientes mais representáveis em termo de Faturamento.

Faturamento

O retorno do valor do Faturamento por Cliente é somente aquela que esteja dentro dos seguintes filtros:

- Data inicial / Data Final
- Tipo de Período (Emissão)
- Notas Fiscais de Venda (AUTORIZADAS) sem estar (CANCELADA).

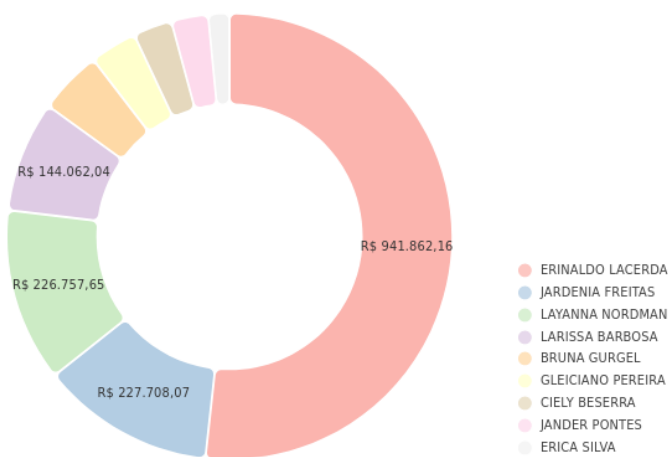
Faturamento por vendedor

Faturamento por vendedor

Este gráfico mostra os vendedores mais representativos em termos de faturamento no período informado

Faturamento por vendedor

Este gráfico mostra os vendedores mais representativos em termos de faturamento no período informado



Notas Fiscais por Vendedor

Ao Clicar em Cima do Gráfico correspondente ao Cor do Vendedor, é aberto um Modal onde nele é exibido as Notas Fiscais daquele Vendedor:

NOTAS FISCAIS POR VENDEDOR (35)

CIELY BESERRA - R\$ 48.936,50

Número	Cliente	Cirurgia	Pedido de Venda	Paciente	Vendedor	Médico	Data de Emissão	IPI	Valor	ICMS	CFOP	Natureza da Operação	Status
19961	HTI				CIELY BESERRA		01/03/2023	R\$ 0,00	R\$ 2.950,00	R\$ 0,00	6102	VENDA	AUTORIZADA
19962	NURSE & FISIO LTDA				CIELY BESERRA		01/03/2023	R\$ 0,00	R\$ 70,00	R\$ 0,00	6102	VENDA	AUTORIZADA
19968	ITACOR				CIELY BESERRA		01/03/2023	R\$ 0,00	R\$ 450,00	R\$ 54,00	6102	VENDA	AUTORIZADA
19993	C & M PRESTACAO DE S				CIELY BESERRA		02/03/2023	R\$ 0,00	R\$ 520,00	R\$ 62,40	6102	VENDA	AUTORIZADA
20007	HOSPITAL GUARAS				CIELY BESERRA		03/03/2023	R\$ 0,00	R\$ 570,00	R\$ 68,40	6102	VENDA	AUTORIZADA
20013	IVANILDE DE SOUSA VASCONCELOS				CIELY BESERRA		03/03/2023	R\$ 0,00	R\$ 1.490,00	R\$ 59,60	6102	VENDA	AUTORIZADA
20062	HOSP RIO POTY				CIELY BESERRA		08/03/2023	R\$ 0,00	R\$ 490,00	R\$ 0,00	6102	VENDA	AUTORIZADA
20068	JUSSARA MARIA VALENTIM CAVALCANTE NUNES				CIELY BESERRA		08/03/2023	R\$ 0,00	R\$ 105,00	R\$ 12,60	6102	VENDA	AUTORIZADA
20069	HTI				CIELY BESERRA	SAULO RODRIGUES BARROS	08/03/2023	R\$ 0,00	R\$ 1.200,00	R\$ 0,00	6102	VENDA	AUTORIZADA
20124	SAUDE HOSPITALAR				CIELY BESERRA		10/03/2023	R\$ 0,00	R\$ 1.600,00	R\$ 0,00	6102	VENDA	AUTORIZADA
20127	HUMANA ASSISTENCIA MEDICA LTDA				CIELY BESERRA		10/03/2023	R\$ 0,00	R\$ 7.000,00	R\$ 0,00	6102	VENDA	AUTORIZADA

Nesta Tela, é Possível Consultar/Filtrar e Gerar Relatório.

Faturamento

O retorno do valor do Faturamento por Cliente é somente aquela que esteja dentro dos seguintes filtros:

- Data inicial / Data Final
- Tipo de Período (Emissão)
- Notas Fiscais de Venda (AUTORIZADAS) sem estar (CANCELADA).

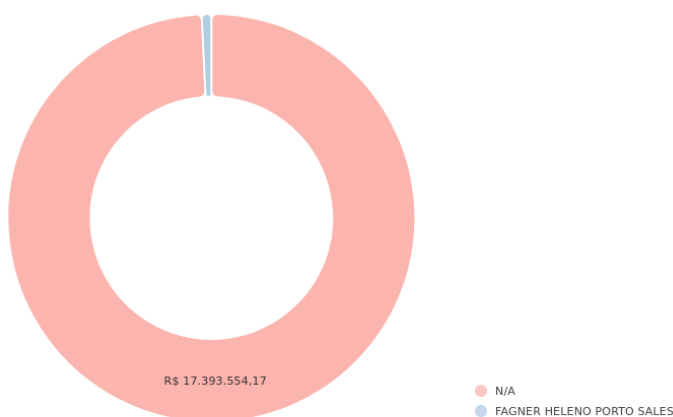
Faturamento por Representante

Faturamento por Representante

Este gráfico mostra os Representantes mais representativos em termos de faturamento no período informado

Faturamento por representante

Este gráfico mostra os representantes mais representativos em termos de faturamento no período informado



Notas Fiscais por Representante

Ao Clicar em Cima do Gráfico correspondente ao Cor do Representante, é aberto um Modal onde nele é exibido as Notas Fiscais daquele Representante:

NOTAS FISCAIS POR REPRESENTANTE (277)

N/A - R\$ 17.393.554,17

Número	Cliente	Cirurgia	Pedido de Venda	Paciente	Vendedor	Médico	Data de Emissão	IPI	Valor	ICMS	CFOP	Natureza da Operação	Status
990	HOSPITAL	176721		MARIA *****		LEONARDO FIGUEIREDO GODDY	08/04/2022	R\$ 0,00	R\$ 151.236,87	R\$ 1.382,40	5102	VENDA	AUTORIZADA
991	HOSPITAL	176453		WERISLA *****		JOAO PAULO	08/04/2022	R\$ 0,00	R\$ 3.756,00	R\$ 676,08	5102	VENDA	AUTORIZADA
992	HOSPITAL	176723		ADRIANO *****		SABRINA SANTOS DE SOUZA	11/04/2022	R\$ 0,00	R\$ 23.220,00	R\$ 336,60	5102, 5405	VENDA	AUTORIZADA
993	HOSPITAL	176539		LARISSA *****		JOAO PAULO	11/04/2022	R\$ 0,00	R\$ 9.006,00	R\$ 838,08	5102, 5405	VENDA	AUTORIZADA
994	HOSPITAL	176745		PEDRO *****		MARCIO NOVAES	11/04/2022	R\$ 0,00	R\$ 3.400,00	R\$ 576,00	5102	VENDA	AUTORIZADA
996	HOSPITAL	176363		LUCAS *****		SAMARA RAMOS	12/04/2022	R\$ 0,00	R\$ 24.400,00	R\$ 856,00	6108	VENDA	AUTORIZADA
997		176713		ISABELLA *****		MARCIO NOVAES	13/04/2022	R\$ 0,00	R\$ 2.452,00	R\$ 153,36	5102	VENDA	AUTORIZADA
999		176625		JESSICA *****			13/04/2022	R\$ 0,00	R\$ 121.473,63	R\$ 2.296,07	6108	VENDA	AUTORIZADA
1000		176605		JESSYKA *****		IGOR NASCIMENTO	13/04/2022	R\$ 0,00	R\$ 119.466,81	R\$ 2.317,74	6108	VENDA	AUTORIZADA
1002		176619		ERICA *****		IGOR NASCIMENTO	13/04/2022	R\$ 0,00	R\$ 136.468,20	R\$ 2.932,41	6108	VENDA	AUTORIZADA
1003	HOSPITAL UNIMED VALE DO	176663		CIVIA *****	DANILO WENDEL	GIBEL COELHO	10/04/2022	R\$ 0,00	R\$ 3.550,00	R\$ 450,00	5102	VENDA	AUTORIZADA

Nesta Tela, é Possível Consultar/Filtrar e Gerar Relatório.

Faturamento

O retorno do valor do Faturamento por Cliente é somente aquela que esteja dentro dos seguintes filtros:

- Data inicial / Data Final
- Tipo de Período (Emissão)
- Notas Fiscais de Venda (AUTORIZADAS) sem estar (CANCELADA).

Faturamento por médico

Faturamento por médico

Este gráfico mostra os médicos mais representativos em termos de faturamento no período informado

Faturamento por médico

Este gráfico mostra os médicos mais representativos em termos de faturamento no período informado



Notas Fiscais por Médico

Ao Clicar em Cima do Gráfico correspondente ao Cor do Médico, é aberto um Modal onde nele é exibido as Notas Fiscais da Cirurgia aonde se Encontra esse Médico:

NOTAS FISCAIS POR MÉDICO (2)

LUIZ CARLOS - R\$ 19.600,00

Número	Cliente	Cirurgia	Pedido de Venda	Paciente	Vendedor	Médico	Data de Emissão	IPI	Valor	ICMS	CFOP	Natureza da Operação	Status
48	FUNDAÇÃO SÃO FRANCISCO XAVIER	287183		PACIENTE X		LUIZ CARLOS	10/12/2021	R\$ 0,00	R\$ 9.600,00	R\$ 0,00	6102	VENDA	AUTORIZADA
72	HOSPITAL SÃO LUCAS	286757		PACIENTE Y		LUIZ CARLOS	20/01/2022	R\$ 0,00	R\$ 10.000,00	R\$ 0,00	5102	VENDA	AUTORIZADA

Nesta Tela, é Possível Consultar/Filtrar e Gerar Relatório.

Faturamento

O retorno do valor do Faturamento por Cliente é somente aquela que esteja dentro dos seguintes filtros:

- Data inicial / Data Final
- Tipo de Período (Emissão)
- Notas Fiscais de Venda (AUTORIZADAS) sem estar (CANCELADA).
- Cirurgia aonde Tenha Médico Vinculado.

Faturamento consolidado

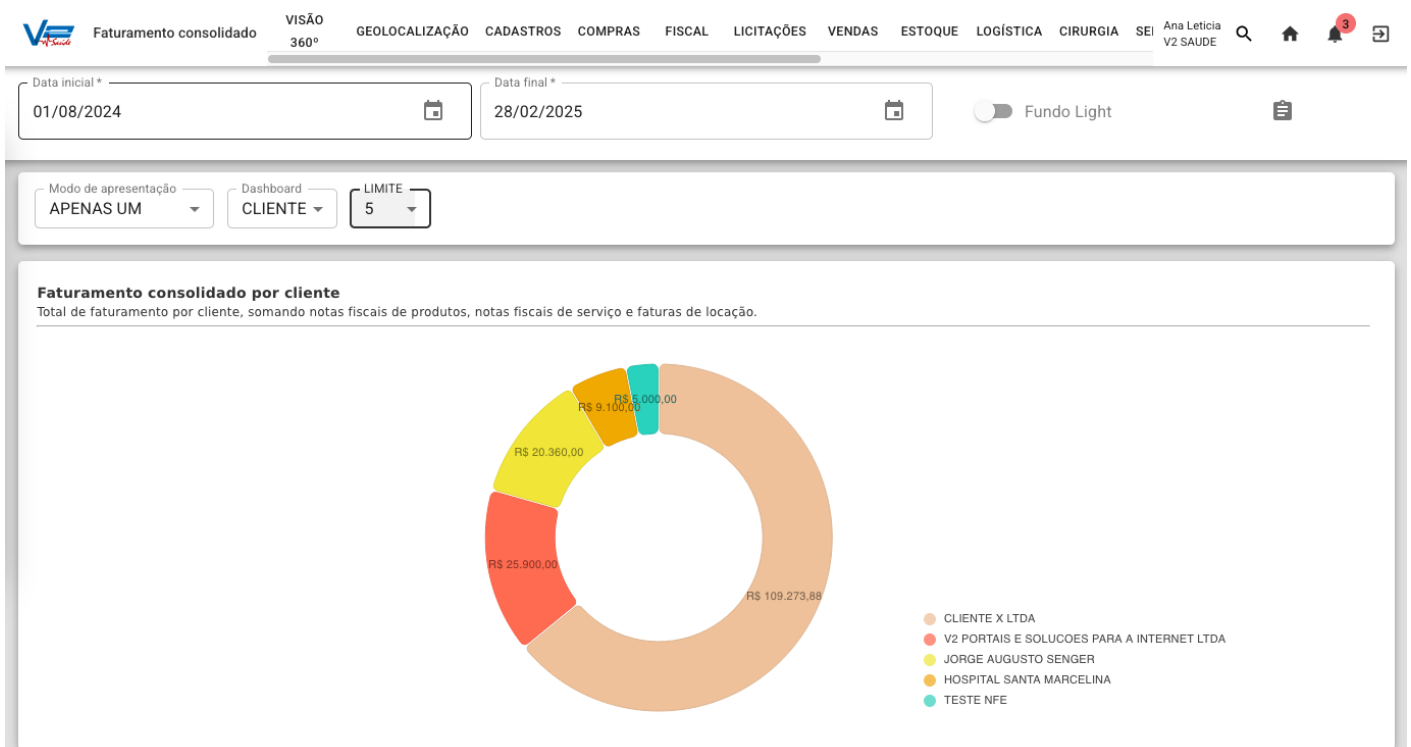
O gráfico de **Faturamento Consolidado** oferece uma visão total, com a soma dos valores de faturamento de NF-e, NFS-e e Faturas de locação da empresa, com gráficos que facilitam a análise do faturamento em diferentes dimensões. O usuário pode visualizar o faturamento segmentado por **cliente, vendedor, procedimento e hospital**.

Filtros:

- Data inicial;
- Data final;

Modo de apresentação:

- Todos/Apenas um;
 - Ao selecionar a opção "Todos" serão exibidos na tela os quatro gráficos disponíveis (**cliente, vendedor, procedimento e hospital**), um abaixo do outro;
 - Ao selecionar "Apenas um", a opção de filtro **Dashboard** é habilitada, podendo ser escolhido o gráfico a ser visualizado.
- Limite (5/10/15);
 - No filtro de limite, é possível selecionar a quantidade de cliente/vendedor/procedimento/hospital que será trazida no gráfico.



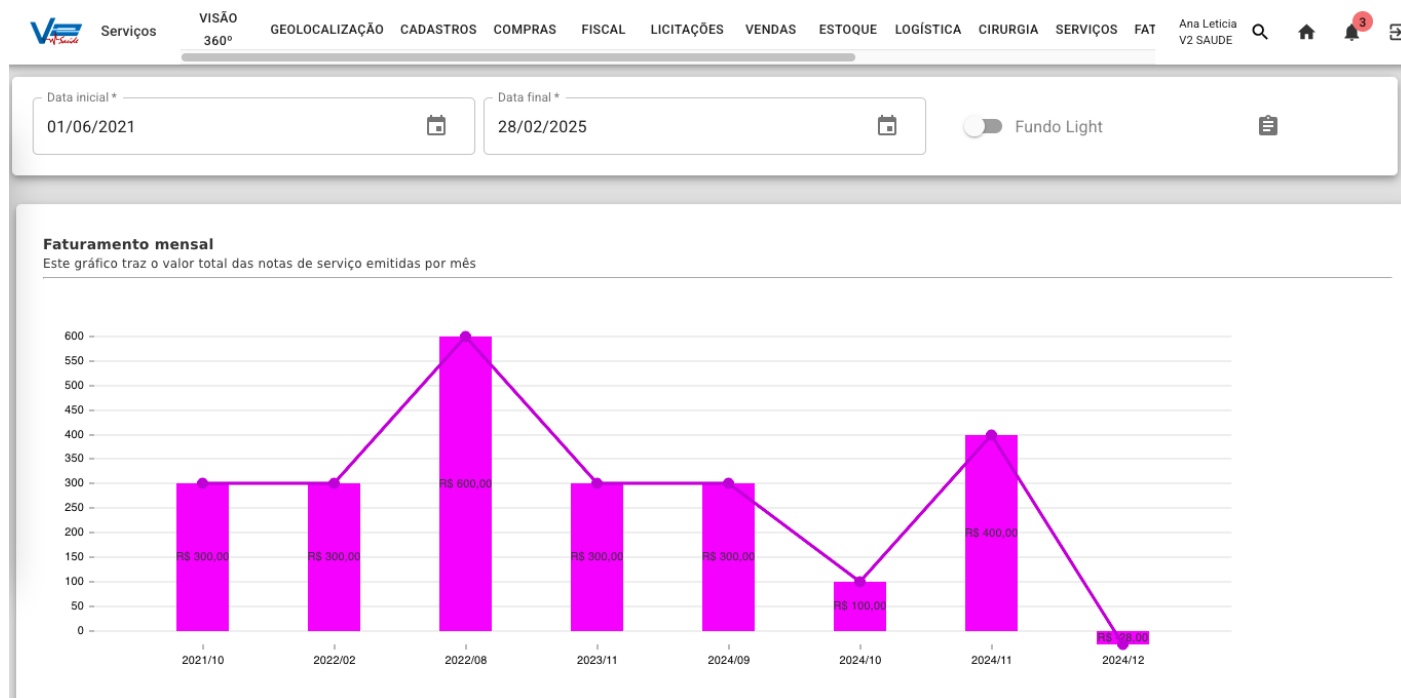
Faturamento serviços

Em **Visão 360 > Serviços**, é possível a visualização de quatro gráficos, sendo eles:

- Faturamento mensal;
- Faturamento por cliente;
- Faturamento por vendedor;
- Faturamento por serviço.

Nos dashboards são considerados os valores de faturamento de NFS-e + Faturas de locação.

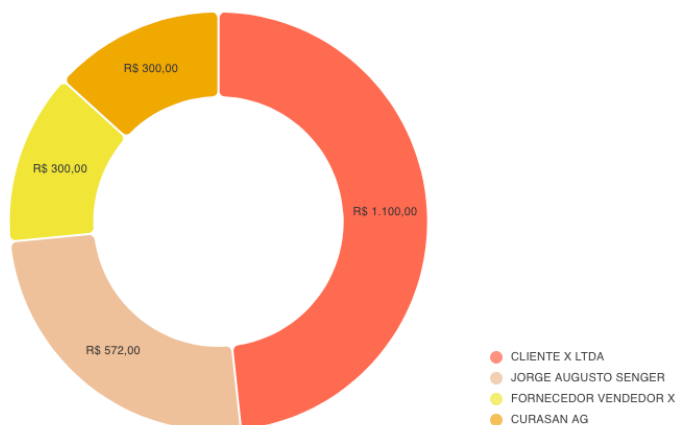
Faturamento mensal



Faturamento por cliente

Faturamento por cliente

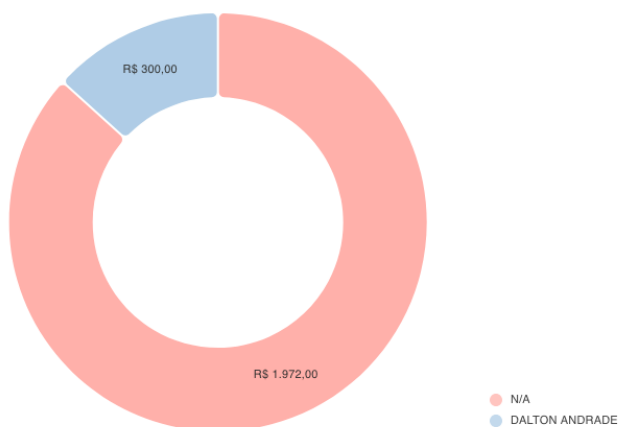
Este gráfico mostra os clientes mais representativos em termos de faturamento por serviços no período informado



Faturamento por vendedor

Faturamento por vendedor

Este gráfico mostra os vendedores mais representativos em termos de faturamento por serviços no período informado



Faturamento por serviço

Faturamento por serviço

Este gráfico mostra os produtos com mais faturamento por serviços no período informado

