

# Financeiro

- [Filtro](#)
- [Faturamento x Receita por periodo](#)
- [Receitas x Despesas por periodo](#)
- [Receitas por cliente](#)
- [Despesas por fornecedor](#)

# Filtro

## Data Inicial / Data Final

Nesse campo é possível, filtrar pela data inicial ate a data final:

Data inicial \*

01/03/2023



Data final \*

30/03/2023



Onde clicando em cima desse campo,é aberto um Calendário para selecionar a data exata para a pesquisa:

2023

quinta, mar 30

<

março 2023

>

dom	seg	ter	qua	qui	sex	sab
			1	2	3	4
5	6	7	8	9	10	11
12	13	14	15	16	17	18
19	20	21	22	23	24	25
26	27	28	29	30	31	

## Tipo de Período

Nesse Campo é possível escolher o tipo da filtragem de data:

Tipo de período

Pela data de emissão das re

Onde clicando em cima desse campo, é aberto um *Modal* onde nele é possível selecionar data por:

- Emissão
- Vencimento
- Pagamento

Filtrar

Pela data de emissão das receitas/despesas

Pela data de vencimento das receitas/despesas

Pela data de pagamento das receitas/despesas

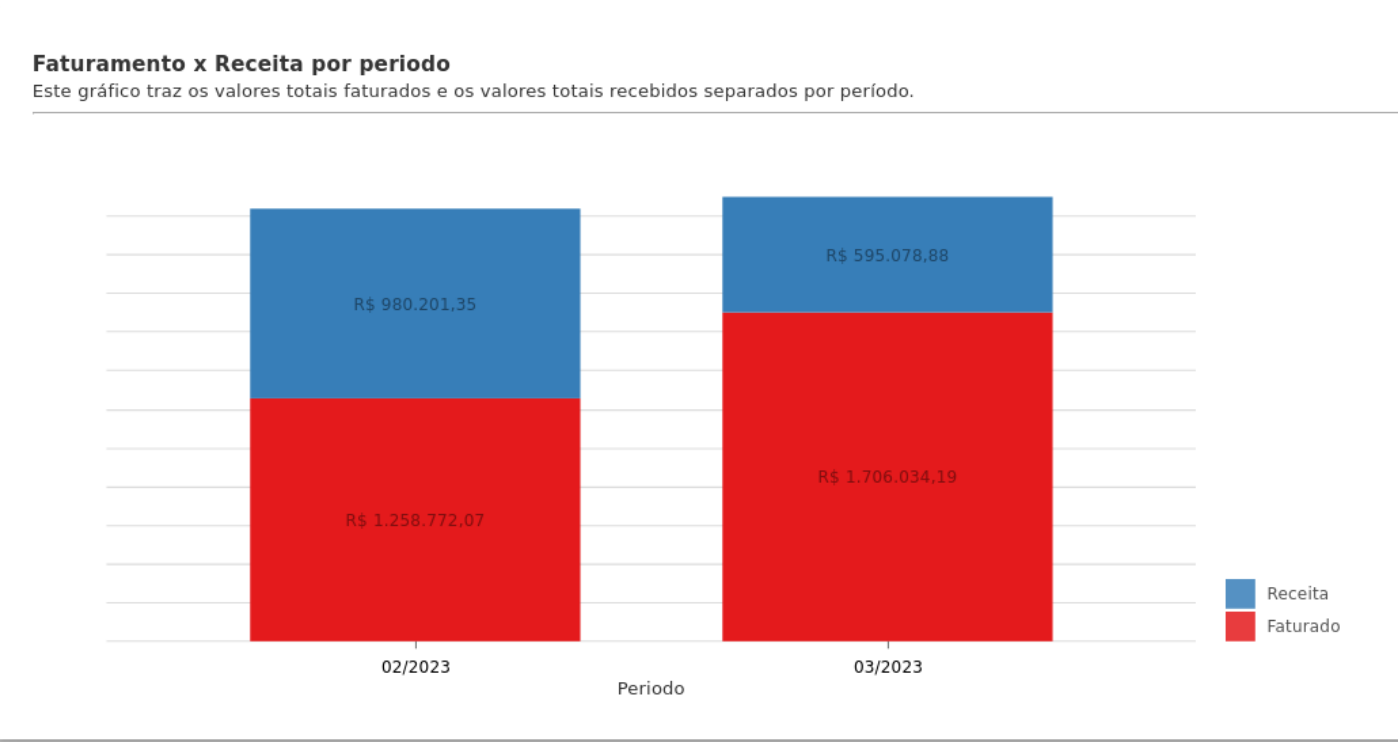
FECHAR



# Faturamento x Receita por período

## Faturamento x Receita

Este gráfico traz os valores totais faturados e os valores totais recebidos separados por período.



## Cálculo dos valores do gráfico

Os valores do gráfico são obtidos de acordo com os filtros de data e de tipo de período. De acordo com o campo "Tipo de período", o cálculo é realizado de forma diferente:

Valor do campo "Tipo de período"	Receita	Faturado
Pela data de emissão das receitas/despesas.	Soma das cobranças emitidas no período: (data de emissão) , cujo tenha Nota Fiscal vinculada.	Soma dos Valor Pago no Período: (data de emissão), cujo tenha Nota Fiscal vinculada.
Pela data de vencimento das receitas/despesas.	Soma das cobranças emitidas no período: ( data de vencimento) , cujo tenha Nota Fiscal vinculada.	Soma dos Valor Pago no Período: ( data de vencimento), cujo tenha Nota Fiscal vinculada.

Pela data de pagamentos das receitas/despesas.	Soma das cobranças emitidas no período: (data de pagamentos) , cujo tenha Nota Fiscal vinculada.	Soma dos Valor Pago no Período: (data de pagamentos), cujo tenha Nota Fiscal vinculada.

## Receita

O retorno do valor da receita é somente aquela que esteja dentro dos seguintes filtros:

- Data inicial / Data Final
  - Tipo de Período (Emissão, Pagamento, Vencimento)
  - Tenha uma Nota Fiscal Vinculada
- 

## Faturado

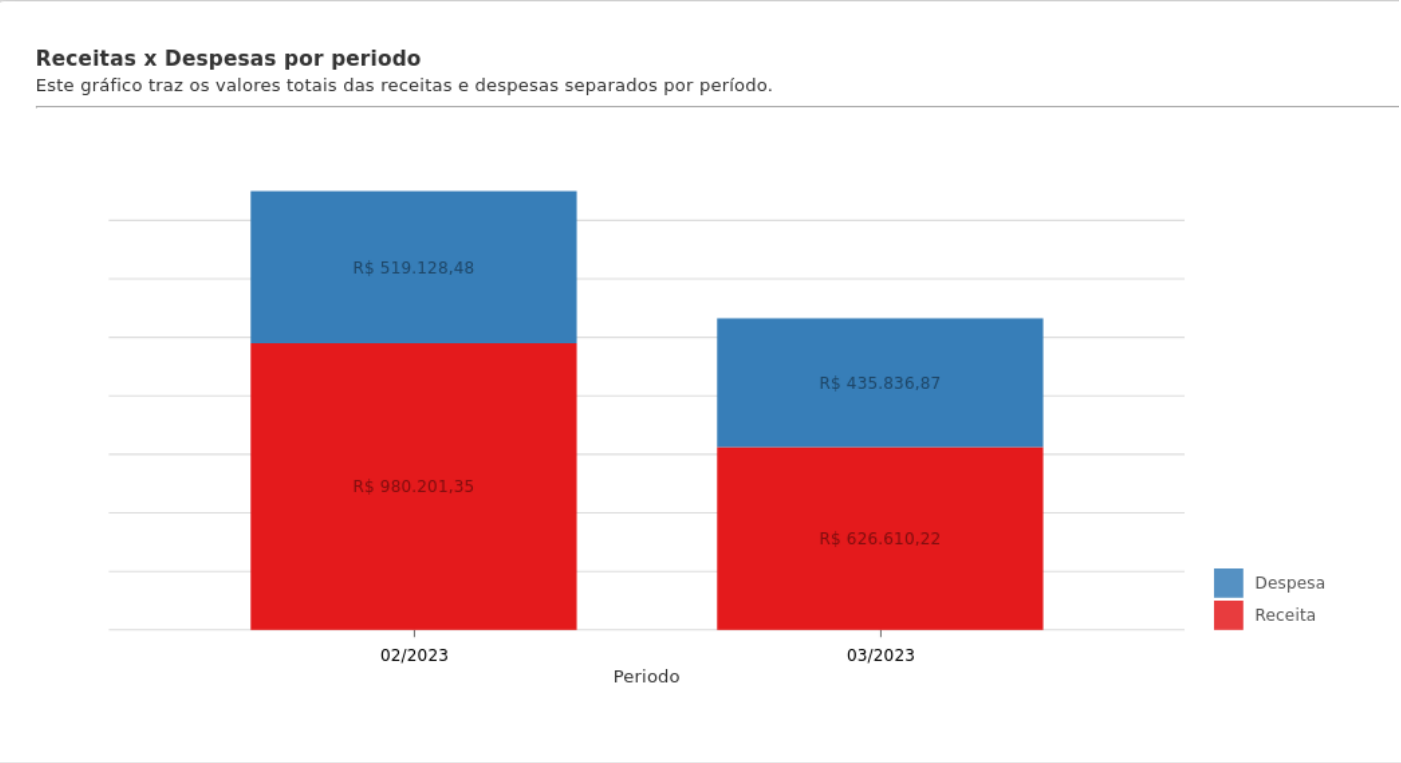
O Retorno do valor do faturado é somente aquela que esteja dentro dos seguintes filtros:

- Data Inicial / Data Final
- Tipo de Período (Emissão, Pagamento, Vencimento)
- Tenha uma Nota Fiscal Vinculado

# Receitas x Despesas por período

## Receitas x Despesas

Este gráfico traz os valores totais das receitas e despesas separados por período.



## Cálculo dos valores do gráfico

Os valores do gráfico são obtidos de acordo com os filtros de data e de tipo de período. De acordo com o campo "Tipo de período", o cálculo é realizado de forma diferente:

Valor do campo "Tipo de período"	Despesa	Receita
Pela data de emissão das receitas/despesas.	Soma do valor pago das faturas emitidas (data de emissão) no período.	Soma do valor pago das cobranças emitidas (data de emissão) no período.

Pela data de vencimento das receitas/despesas.	Soma do valor pago das faturas emitidas (data de vencimento) no período.	Soma do valor pago das cobranças emitidas (data de vencimento) no período.
Pela data de pagamentos das receitas/despesas.	Soma do valor pago das faturas emitidas (data de pagamento) no período.	Soma do Valor pago das cobranças emitidas (data de pagamento) no período.

## Despesa

O retorno do valor da Despesa é somente aquela que esteja dentro dos seguintes filtros:

- Data inicial / Data Final
  - Tipo de Período (Emissão, Pagamento, Vencimento)
  - Valor Pago da Faturas
- 

## Receita

O retorno do valor da Despesa é somente aquela que esteja dentro dos seguintes filtros:

- Data inicial / Data Final
- Tipo de Período (Emissão, Pagamento, Vencimento)
- Valor Pago das Cobranças

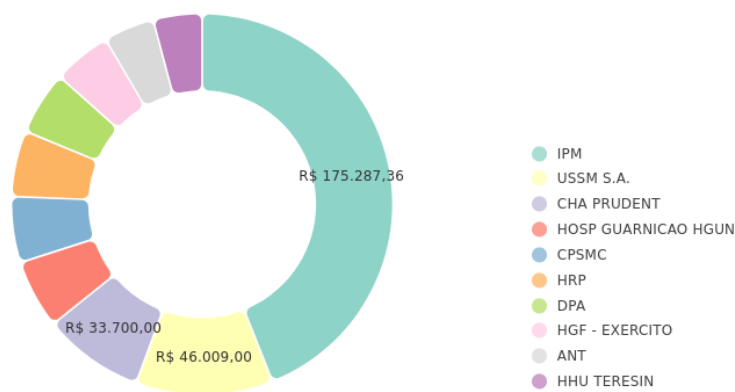


# Receitas por cliente

## Receitas por cliente

Este gráfico traz os valores totais das receitas acumuladas por clientes separados por período.

**Receitas por cliente**  
Este gráfico traz os valores totais das receitas acumuladas por clientes separados por período



## Cálculo dos valores do gráfico

Os valores do gráfico são obtidos de acordo com os filtros de data e de tipo de período.  
De acordo com o campo "Tipo de período", o cálculo é realizado de forma diferente:

Valor do campo "Tipo de período"	Receita
Pela data de emissão das receitas/despesas.	Soma do Valor Pago das Cobranças emitidas: (data de emissão) no período, Limitando no máximo 10 Clientes com maiores Receitas Acumuladas.
Pela data de vencimento das receitas/despesas.	Soma do Valor Pago das Cobranças emitidas: (data de vencimento) no período, Limitando no máximo 10 Clientes com maiores Receitas Acumuladas.
Pela data de pagamentos das receitas/despesas.	Soma do Valor Pago das Cobranças emitidas: (data de pagamentos) no período, Limitando no máximo 10 Clientes com maiores Receitas Acumuladas.

--	--

# Cliente

O retorno do valor do Cliente por Categoria é somente aquela que esteja dentro dos seguintes filtros:

- Data inicial / Data Final
- Tipo de Período (Emissão, Pagamento, Vencimento)
- Valor Pago maior que R\$ 0

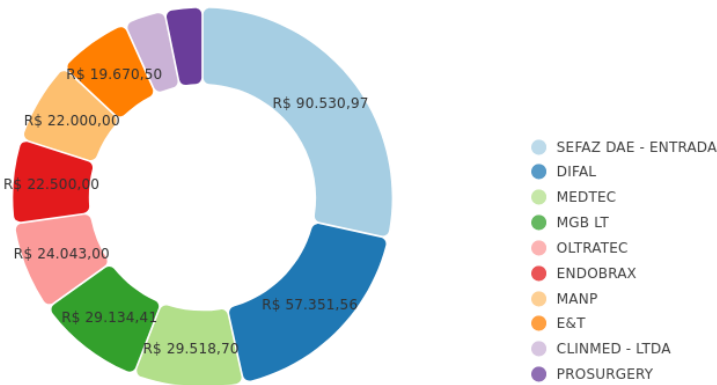
A exibição do Gráfico é de Acordo com os Clientes com maiores Receitas Acumuladas em Cobranças. (É Feito uma Listagem dos 10 Clientes, Ordenado por Forma Decrescente/Cores no Canto Direito da Tela).

# Despesas por fornecedor

## Despesas por Fornecedor

Este gráfico traz os valores totais das despesas acumuladas por fornecedores separados por período

**Despesas por fornecedor**  
Este gráfico traz os valores totais das despesas acumuladas por fornecedores separados por período



## Cálculo dos valores do gráfico

Os valores do gráfico são obtidos de acordo com os filtros de data e de tipo de período.  
De acordo com o campo "Tipo de período", o cálculo é realizado de forma diferente:

Valor do campo "Tipo de período"	Despesas
Pela data de emissão das receitas/despesas.	Soma do Valor Pago das Faturas emitidas: (data de emissão) no período, Limitando no máximo 10 Clientes com maiores Despesas Acumuladas.
Pela data de vencimento das receitas/despesas.	Soma do Valor Pago das Faturas emitidas: (data de vencimento) no período, Limitando no máximo 10 Clientes com maiores Despesas Acumuladas.
Pela data de pagamentos das receitas/despesas.	Soma do Valor Pago das Faturas emitidas: (data de pagamentos) no período, Limitando no máximo 10 Clientes com maiores Despesas Acumuladas.

--	--

# Fornecedor

O retorno do valor do Fornecedor por Categoria é somente aquela que esteja dentro dos seguintes filtros:

- Data inicial / Data Final
- Tipo de Período (Emissão, Pagamento, Vencimento)
- Valor Pago maior que R\$ 0

A exibição do Gráfico é de Acordo com os Fornecedores com maiores Despesas Acumuladas em Faturas. (É Feito uma Listagem dos 10 Clientes, Ordenado por Forma Decrescente/Cores no Canto Direito da Tela).