

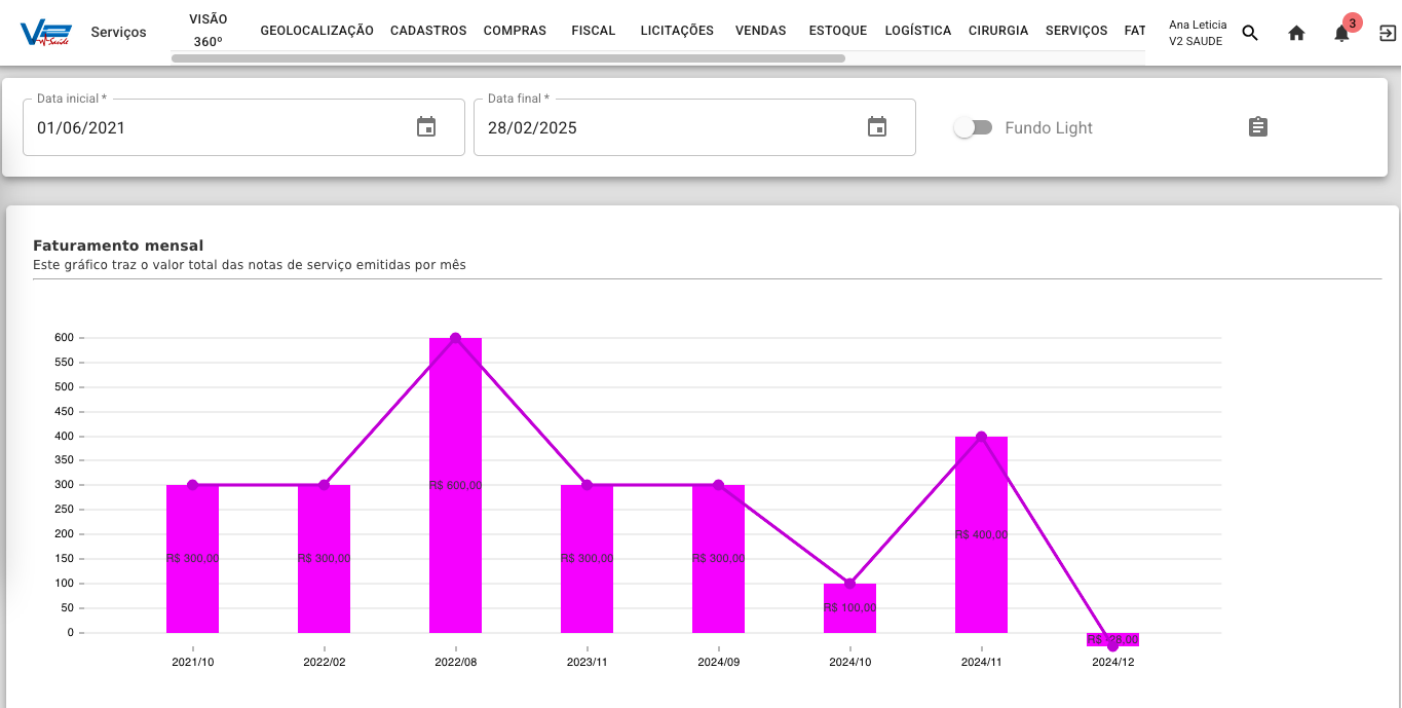
# Faturamento serviços

Em **Visão 360 > Serviços**, é possível a visualização de quatro gráficos, sendo eles:

- Faturamento mensal;
- Faturamento por cliente;
- Faturamento por vendedor;
- Faturamento por serviço.

Nos dashboards são considerados os valores de faturamento de NFS-e + Faturas de locação.

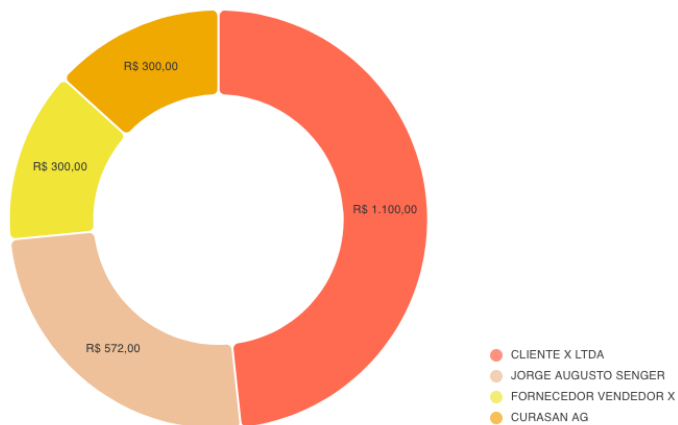
## Faturamento mensal



## Faturamento por cliente

#### Faturamento por cliente

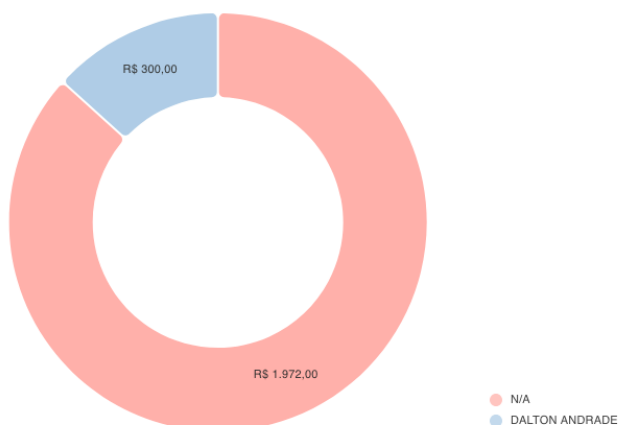
Este gráfico mostra os clientes mais representativos em termos de faturamento por serviços no período informado



## Faturamento por vendedor

#### Faturamento por vendedor

Este gráfico mostra os vendedores mais representativos em termos de faturamento por serviços no período informado



## Faturamento por serviço

### Faturamento por serviço

Este gráfico mostra os produtos com mais faturamento por serviços no período informado



Revision #2

Created 4 February 2025 14:44:59 by Suporte

Updated 4 February 2025 15:47:18 by Suporte